

Precios del 22-may-20	Moneda de cotización	TIREA	Duration	Capital residual		Intereses corridos	Valor técnico	Paridad	Tasa de cupón	Próximo servicio		Vencimiento
				Monto	%					Renta	Amortización	

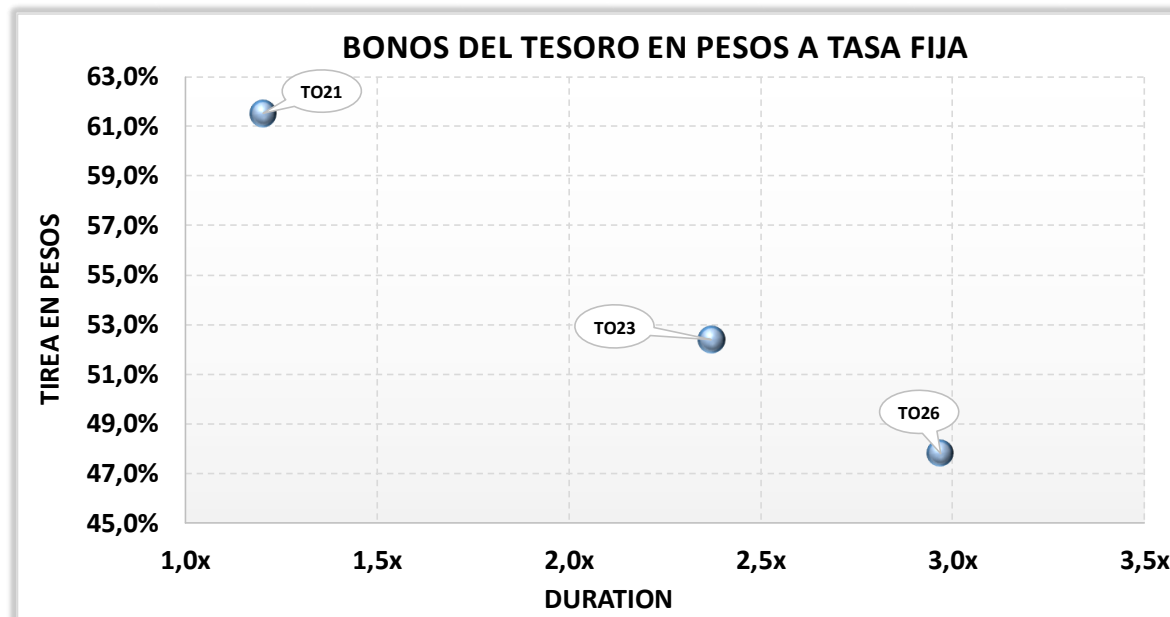
BONOS DENOMINADOS EN PESOS A TASA FIJA

TO21	70,75	pesos	61,51%	1,2x	100,00	100,00%	2,73	102,73	68,87%	18,20%	3-oct-2020	9,10	3-oct-2021	100,00	3-oct-2021
TO23	51,50	pesos	52,39%	2,4x	100,00	100,00%	1,78	101,78	50,60%	16,00%	17-oct-2020	8,00	17-oct-2023	100,00	17-oct-2023
TO26	42,75	pesos	47,79%	3,0x	100,00	100,00%	1,72	101,72	42,03%	15,50%	17-oct-2020	7,75	17-oct-2026	100,00	17-oct-2026

NOTAS Y ACLARACIONES:

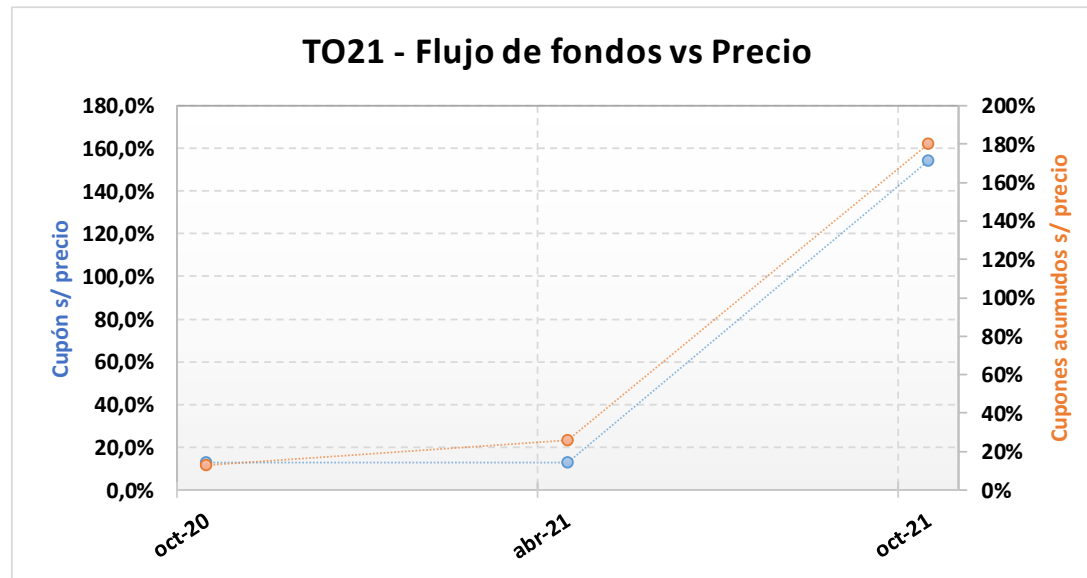
Las cotizaciones corresponden a las de BCBA de plazo 48hs. Si no cotizó en ese mercado se toma el del MAE.

Los cálculos de indicadores corresponden al 27.05.2020



TO21 – Bono del Tesoro Nacional en Pesos a Tasa Fija Vto. 3-Oct-2021.

Precio del 22-may-20	Moneda de cotización	TIREA en \$	Duration	Capital residual		Intereses corridos	Valor técnico	Paridad	Tasa de cupón	Próximo servicio		Vencimiento		
				Monto	%					Renta	Amortización			
70,75	pesos	61,51%	1,20x	100,00	100,00%	2,73	102,73	68,87%	18,200%	3-oct-2020	9,10	3-oct-2021	100,00	3-oct-2021



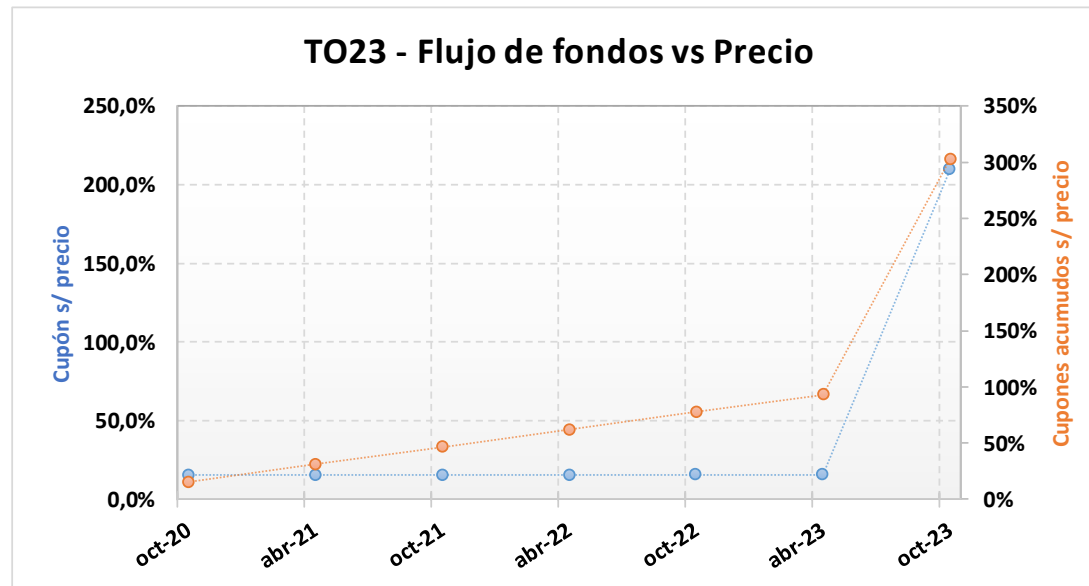
ANÁLISIS DE SENSIBILIDAD

PRECIO	TIREA	DURATION
--------	-------	----------

64,75	73,92%	1,194x
65,75	71,70%	1,195x
66,75	69,54%	1,197x
67,75	67,45%	1,198x
68,75	65,42%	1,199x
69,75	63,44%	1,201x
70,75	61,51%	1,202x
71,75	59,64%	1,203x
72,75	57,82%	1,204x
73,75	56,04%	1,206x
74,75	54,30%	1,207x
75,75	52,62%	1,208x
76,75	50,97%	1,209x

TO23 – Bono del Tesoro Nacional en Pesos a Tasa Fija Vto. 17-Oct-2023.

Precio del 22-may-20	Moneda de cotización	TIREA en \$	Duration	Capital residual		Intereses corridos	Valor técnico	Paridad	Tasa de cupón	Próximo servicio				Vencimiento
				Monto	%					Renta		Amortización		
51,50	pesos	52,39%	2,37x	100,00	100,00%	1,78	101,78	50,60%	16,000%	17-oct-2020	8,00	17-oct-2023	100,00	17-oct-2023

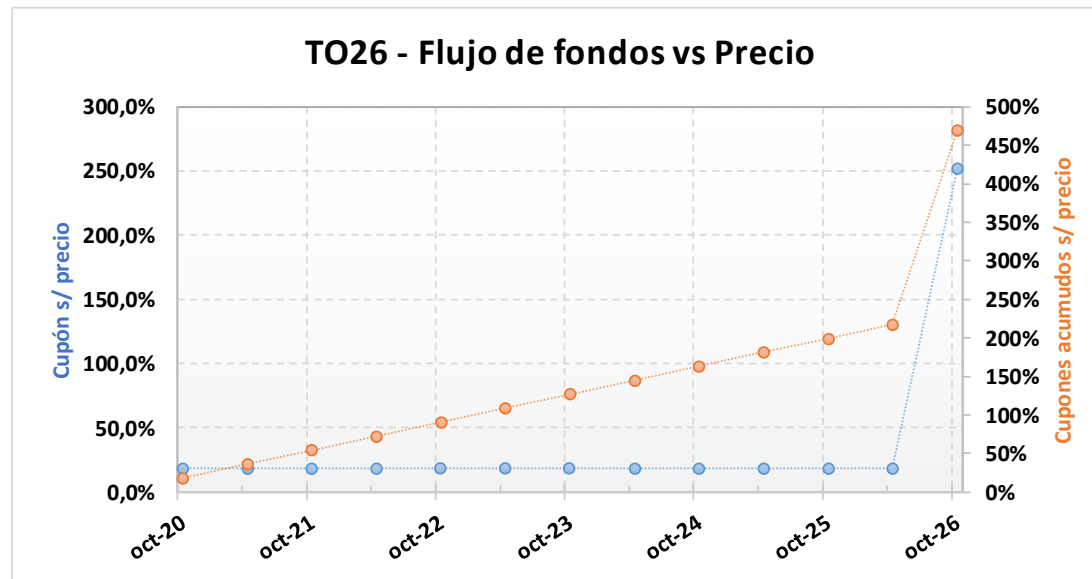


ANÁLISIS DE SENSIBILIDAD		
PRECIO	TIREA	DURATION

45,50	60,70%	2,297x
46,50	59,19%	2,311x
47,50	57,73%	2,324x
48,50	56,33%	2,336x
49,50	54,97%	2,348x
50,50	53,66%	2,360x
51,50	52,39%	2,372x
52,50	51,16%	2,383x
53,50	49,98%	2,394x
54,50	48,82%	2,404x
55,50	47,70%	2,415x
56,50	46,62%	2,425x
57,50	45,56%	2,434x

TO26 – Bono del Tesoro Nacional en Pesos a Tasa Fija Vto. 17-Oct-2026.

Precio del 22-may-20	Moneda de cotización	TIREA en \$	Duration	Capital residual		Intereses corridos	Valor técnico	Paridad	Tasa de cupón	Próximo servicio		Vencimiento		
				Monto	%					Renta	Amortización			
42,75	pesos	47,79%	2,97x	100,00	100,00%	1,72	101,72	42,03%	15,500%	17-oct-2020	7,75	17-oct-2026	100,00	17-oct-2026



ANÁLISIS DE SENSIBILIDAD

PRECIO	TIREA	DURATION
--------	-------	----------

36,75	55,87%	2,716x
37,75	54,35%	2,761x
38,75	52,91%	2,805x
39,75	51,54%	2,848x
40,75	50,23%	2,889x
41,75	48,98%	2,929x
42,75	47,79%	2,968x
43,75	46,65%	3,007x
44,75	45,56%	3,044x
45,75	44,51%	3,080x
46,75	43,51%	3,115x
47,75	42,54%	3,149x
48,75	41,61%	3,182x