

REPORTE DE BONOS

31 de mayo de 2020

Disclaimer:

Este reporte ha sido elaborado por Burplaza S.A. Considera que la información aquí contenida proviene de fuentes confiables. Su objetivo es brindar información y no representa una oferta de compra o venta de activos o instrumentos de ningún tipo. Todas las opiniones y estimaciones expresadas en este documento están sujetas a cambios sin previo aviso.

Precios del 29-may-20	Moneda de cotización	TIREA	Duration	Capital residual		Intereses corridos	Valor técnico	Paridad	Tasa de cupón	Próximo servicio		Vencimiento
				Monto	%					Renta	Amortización	

BONOS DENOMINADOS EN DÓLARES - COTIZACIÓN EN DÓLARES - EN PROCESO DE REESTRUCTURACIÓN

A020D (*)	37,60	u\$s	n/c	n/c	100,00	100,00%	1,20	101,20	37,15%	8,000%	31-dic-2020	8,00	31-dic-2020	100,00	31-dic-2020
AA21D	52,00	u\$s	n/c	n/c	100,00	100,00%	0,76	100,76	51,61%	6,875%	22-oct-2020	3,44	22-abr-2021	100,00	22-abr-2021
AY24D (*)	34,91	u\$s	n/c	n/c	83,34	83,34%	0,51	83,85	41,64%	8,750%	31-dic-2020	7,29	31-dic-2020	16,66	7-may-2024
A2E2D	41,00	u\$s	n/c	n/c	100,00	100,00%	1,97	101,97	40,21%	5,625%	26-jul-2020	2,81	26-ene-2022	100,00	26-ene-2022
AA25D (*)	34,79	u\$s	n/c	n/c	100,00	100,00%	0,70	100,70	34,55%	5,750%	31-dic-2020	5,75	18-abr-2023	33,00	18-abr-2025
AA26D	26,00	u\$s	n/c	n/c	100,00	100,00%	0,83	100,83	25,79%	7,500%	22-oct-2020	3,75	22-abr-2026	100,00	22-abr-2026
A2E7D	39,00	u\$s	n/c	n/c	100,00	100,00%	2,41	102,41	38,08%	6,875%	26-jul-2020	3,44	26-ene-2027	100,00	26-ene-2027
A2E8D	34,92	u\$s	n/c	n/c	100,00	100,00%	2,30	102,30	34,13%	5,875%	11-jul-2020	2,94	11-ene-2028	100,00	11-ene-2028
DICAD (*)	52,00	u\$s	n/c	n/c	140,20	100,00%	4,90	145,11	35,84%	8,280%	31-dic-2020	0,00	30-jun-2024	7,01	31-dic-2033
DICYD	65,10	u\$s	n/c	n/c	140,20	100,00%	4,90	145,11	44,86%	8,280%	30-jun-2020	5,80	30-jun-2024	7,01	31-dic-2033
AA37D (*)	34,10	u\$s	n/c	n/c	100,00	100,00%	0,93	100,93	33,79%	7,625%	31-dic-2020	7,63	18-abr-2035	33,00	18-abr-2037
PARAD (*)	34,40	u\$s	n/c	n/c	100,00	100,00%	0,65	100,65	34,18%	3,750%	31-dic-2020	1,88	30-sep-2029	5,00	31-dic-2038
PARYD	41,25	u\$s	n/c	n/c	100,00	100,00%	0,65	100,65	40,99%	3,750%	30-sep-2020	1,88	30-sep-2029	5,00	31-dic-2038
AA46D	30,25	u\$s	n/c	n/c	100,00	100,00%	0,85	100,85	30,00%	7,625%	22-oct-2020	3,81	22-abr-2046	100,00	22-abr-2046
AC17D	38,74	u\$s	n/c	n/c	100,00	100,00%	3,05	103,05	37,59%	7,125%	28-jun-2020	3,56	28-jun-2117	100,00	28-jun-2117

NOTAS Y ACLARACIONES:

(*) Los pagos de los bonos denominados en dólares bajo legislación argentina fueron diferidos hasta el 31.12.2020 según lo establecido por el Decreto 346/2020. Las cotizaciones corresponden a las de BYMA de plazo 48hs. Si no cotizó se toma el último precio de cierre. Los cálculos de indicadores corresponden al 02.06.2020

Precios del 29-may-20	Moneda de cotización	TIREA	Duration	Capital residual		Intereses corridos	Valor técnico	Paridad	Tasa de cupón	Próximo servicio		Vencimiento
				Monto	%					Renta	Amortización	

BONOS DENOMINADOS EN DÓLARES - COTIZACIÓN EN PESOS ^(a) - EN PROCESO DE REESTRUCTURACIÓN

A020 (*)	4.135,00	pesos	n/c	n/c	100,00	100,00%	1,20	101,20	37,93%	8,000%	31-dic-2020	8,00	31-dic-2020	100,00	31-dic-2020
AA21	4.660,00	pesos	n/c	n/c	100,00	100,00%	0,76	100,76	42,94%	6,875%	22-oct-2020	3,44	22-abr-2021	100,00	22-abr-2021
AY24 (*)	3.760,00	pesos	n/c	n/c	83,34	83,34%	0,51	83,85	41,63%	8,750%	31-dic-2020	7,29	31-dic-2020	16,66	7-may-2024
A2E2	4.350,00	pesos	n/c	n/c	100,00	100,00%	1,97	101,97	39,61%	5,625%	26-jul-2020	2,81	26-ene-2022	100,00	26-ene-2022
AA25 (*)	3.838,00	pesos	n/c	n/c	100,00	100,00%	0,70	100,70	35,38%	5,750%	31-dic-2020	5,75	18-abr-2023	33,00	18-abr-2025
AA26	2.830,00	pesos	n/c	n/c	100,00	100,00%	0,83	100,83	26,06%	7,500%	22-oct-2020	3,75	22-abr-2026	100,00	22-abr-2026
A2E7	4.299,00	pesos	n/c	n/c	100,00	100,00%	2,41	102,41	38,97%	6,875%	26-jul-2020	3,44	26-ene-2027	100,00	26-ene-2027
A2E8	3.500,00	pesos	n/c	n/c	100,00	100,00%	2,30	102,30	31,76%	5,875%	11-jul-2020	2,94	11-ene-2028	100,00	11-ene-2028
DICA (*)	5.691,00	pesos	n/c	n/c	140,20	100,00%	4,90	145,11	36,41%	8,280%	31-dic-2020	11,61	30-jun-2024	7,01	31-dic-2033
DICY	7.350,50	pesos	n/c	n/c	140,20	100,00%	4,90	145,11	47,03%	8,280%	30-jun-2020	5,80	30-jun-2024	7,01	31-dic-2033
AA37 (*)	3.700,50	pesos	n/c	n/c	100,00	100,00%	0,93	100,93	34,04%	7,625%	31-dic-2020	7,63	18-abr-2035	33,00	18-abr-2037
PARA (*)	3.740,00	pesos	n/c	n/c	100,00	100,00%	0,65	100,65	34,50%	3,750%	31-dic-2020	1,88	30-sep-2029	5,00	31-dic-2038
AA46	3.150,00	pesos	n/c	n/c	100,00	100,00%	0,85	100,85	29,00%	7,625%	22-oct-2020	3,81	22-abr-2046	100,00	22-abr-2046
AC17	4.200,00	pesos	n/c	n/c	100,00	100,00%	3,05	103,05	37,84%	7,125%	28-jun-2020	3,56	28-jun-2117	100,00	28-jun-2117

NOTAS Y ACLARACIONES:

(*) Los pagos de los bonos denominados en dólares bajo legislación argentina fueron diferidos hasta el 31.12.2020 según lo establecido por el Decreto 346/2020. Las cotizaciones corresponden a las de BYMA de plazo 48hs. Si no cotizó se toma el último precio de cierre

Los cálculos de indicadores corresponden al 02.06.2020

(a) Dólar bolsa (AY24/AY24D): **\$/u\$s 107,71** La TIR está expresada en u\$s.

Precios del 29-may-20	Moneda de cotización	TIREA	Duration	Capital residual		Intereses corridos	Valor técnico	Paridad	Tasa de cupón	Próximo servicio		Vencimiento
				Monto	%					Renta	Amortización	

BONOS DENOMINADOS EN PESOS A TASA FIJA

TO21	74,45	pesos	55,76%	1,2x	100,00	100,00%	2,98	102,98	72,29%	18,20%	3-oct-2020	9,10	3-oct-2021	100,00	3-oct-2021
TO23	52,95	pesos	51,05%	2,4x	100,00	100,00%	2,00	102,00	51,91%	16,00%	17-oct-2020	8,00	17-oct-2023	100,00	17-oct-2023
TO26	43,89	pesos	46,80%	3,0x	100,00	100,00%	1,94	101,94	43,06%	15,50%	17-oct-2020	7,75	17-oct-2026	100,00	17-oct-2026

BONOS DENOMINADOS EN PESOS AJUSTABLES POR CER ^(a)

PR13	602,00	pesos	9,66% + CER	1,8x	686,74	38,58%	0,65	687,39	87,58%	2,00%	15-jun-2020	1,14 + CER	15-jun-2020	14,77 + CER	15-mar-2024
DICP	1.414,00	pesos	10,99% + CER	6,1x	1.864,57	100,00%	45,90	1.910,47	74,01%	5,83%	30-jun-2020	54,35 + CER	30-jun-2024	93,23 + CER	31-dic-2033
PARP	570,00	pesos	10,76% + CER	10,6x	1.468,24	100,00%	4,48	1.472,72	38,70%	1,77%	30-sep-2020	12,99 + CER	30-sep-2029	73,41 + CER	31-dic-2038
CUAP	870,00	pesos	10,46% + CER	11,0x	2.038,79	100,00%	28,49	2.067,28	42,08%	3,31%	30-jun-2020	33,74 + CER	30-jun-2036	101,94 + CER	31-dic-2045

BONOS DENOMINADOS EN PESOS A TASA BADLAR ^(b)

PR15	126,05	pesos	42,65%	1,0x	133,36	76,00%	6,25	139,61	90,29%	30,02%	6-jul-2020	9,98	6-jul-2020	12,28	4-oct-2022
------	--------	-------	--------	------	--------	--------	------	--------	--------	--------	------------	------	------------	-------	------------

TITULOS VINCULADOS AL PBI DENOMINADO EN PESOS ^(d)

TVPP	2,25	pesos	n/c	n/c	0,00	0,00%	---	---	---	---	---	---	no paga	no paga	no paga
------	------	-------	-----	-----	------	-------	-----	-----	-----	-----	-----	-----	---------	---------	---------

TITULOS VINCULADOS AL PBI DENOMINADO EN DÓLARES ^(d)

TVPA ^(c)	75,00	pesos	n/c	n/c	0,00	0,00%	---	---	---	---	---	---	no paga	no paga	no paga
---------------------	-------	-------	-----	-----	------	-------	-----	-----	-----	-----	-----	-----	---------	---------	---------

NOTAS Y ACLARACIONES:

(*) Los pagos de los bonos denominados en dólares bajo legislación argentina fueron diferidos hasta el 31.12.2020 según lo establecido por el Decreto 346/2020. Las cotizaciones corresponden a las de BYMA de plazo 48hs. Si no cotizó se toma el último precio de cierre

Los cálculos de indicadores corresponden al 02.06.2020

(a) Los cálculos contemplan el ajuste por CER correspondiente sólo hasta el día de la fecha del análisis, o sea, no contempla estimaciones futuras del CER.

(b) Tasa Badlar Privada estimada: **26,00%**

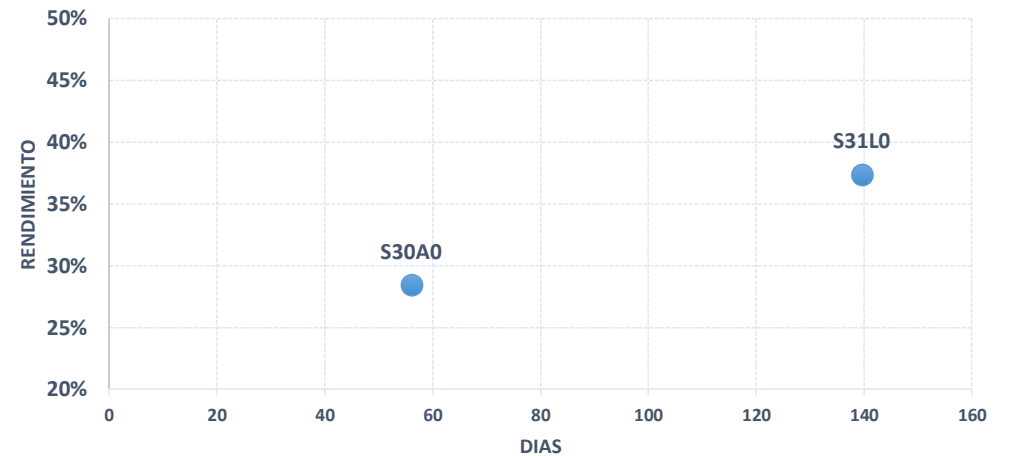
(d) Ver en la sección específica dedicada a estos bonos la estimación del crecimiento futuro del PBI considerada en este análisis. Las fechas de vencimiento son estimadas atento a las condiciones de emisión.

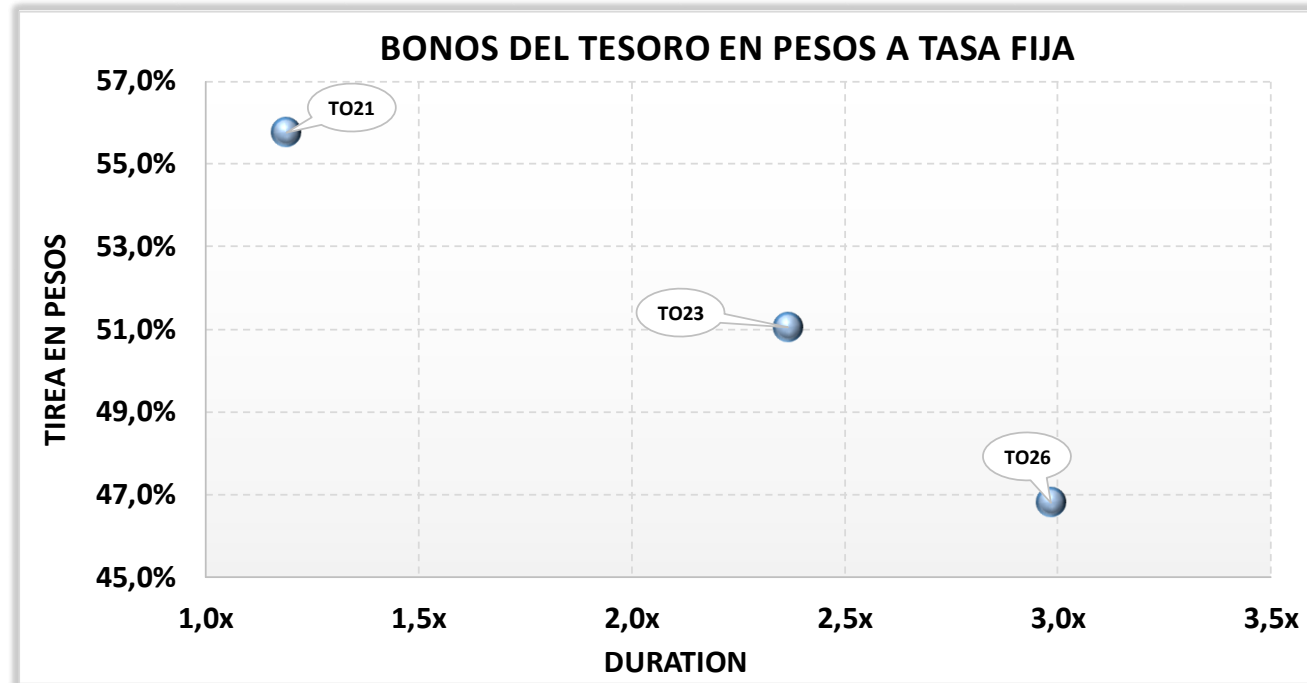
Precios del	Plazo en días	Rendimiento
29-may-20		

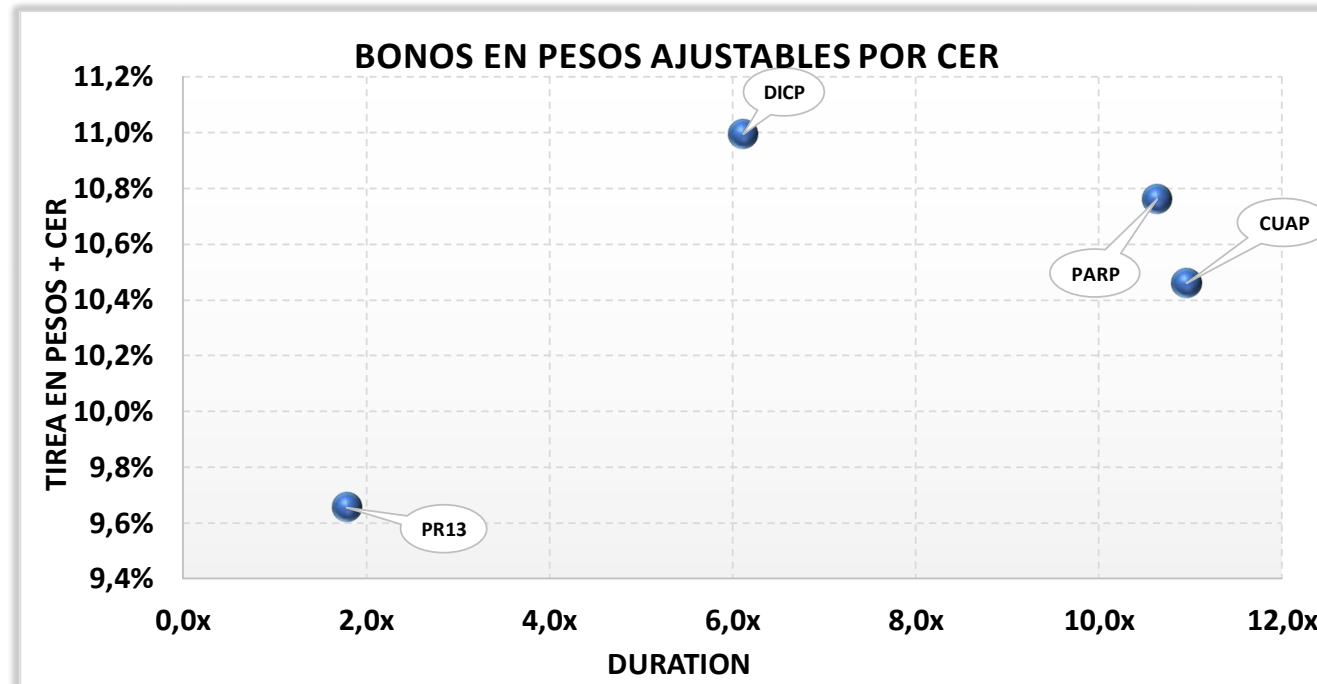
LECAP - LETRAS DEL TESORO CAPITALIZABLES EN PESOS

S30A0	151,50	56	28,4%
S29Y0	n/c	n/c	n/c
S31L0	151,50	140	37,4%

Los precios corresponden a los de cierre en BYMA del plazo inmediato, y están expresados en pesos por cada V\$N 100.

LECAP REPERFILADAS - CURVA DE RENDIMIENTOS






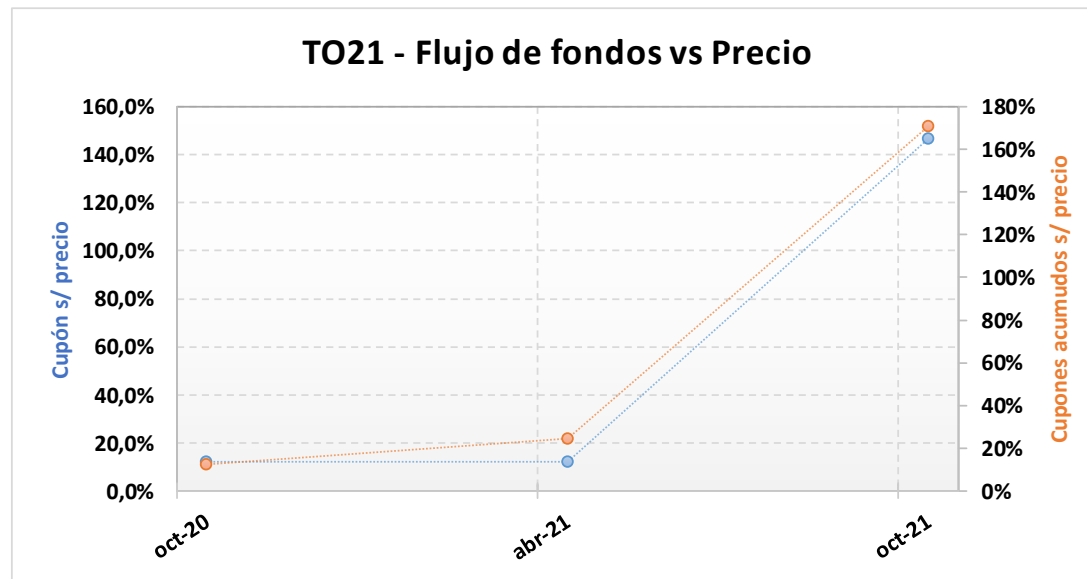
JUNIO 2020

FECHA	DENOMINACION	CODIGO BCBA	MONEDA	QUÉ PAGA	TIPO	CAPITAL	INTERÉS	TOTAL
15-jun-20	BOCON SERIE 6	PR13	\$	R + A	CER + SPREAD	6,4540	0,5538	7,0077
30-jun-20	BONO DISCOUNT	DICP	\$	R	CER + SPREAD	-	23,7430	23,7430
	BONO CUASIPAR	CUAP	\$	R	CER + SPREAD	-	14,7396	14,7396

Los importes de los servicios correspondientes a las especies emitidas con cláusula de ajuste de capital están calculados con ajuste hasta el 02.06.20
 Los importes de los servicios están expresados cada 100 VN.

TO21 – Bono del Tesoro Nacional en Pesos a Tasa Fija Vto. 3-Oct-2021.

Precio del 29-may-20	Moneda de cotización	TIREA en \$	Duration	Capital residual		Intereses corridos	Valor técnico	Paridad	Tasa de cupón	Próximo servicio		Vencimiento		
				Monto	%					Renta	Amortización			
74,45	pesos	55,76%	1,19x	100,00	100,00%	2,98	102,98	72,29%	18,200%	3-oct-2020	9,10	3-oct-2021	100,00	3-oct-2021

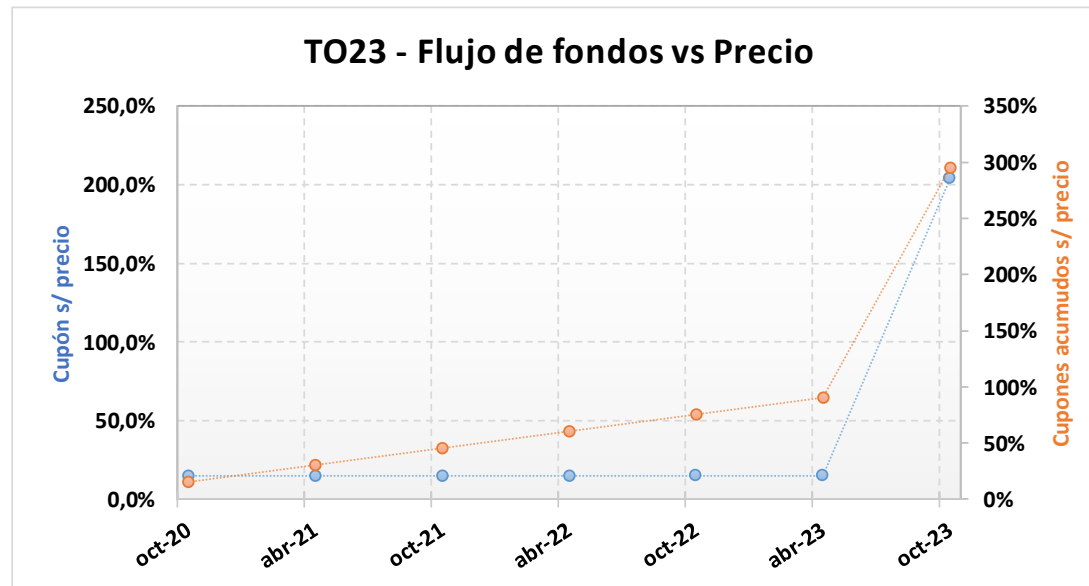


ANÁLISIS DE SENSIBILIDAD		
PRECIO	TIREA	DURATION

68,45	67,20%	1,182x
69,45	65,16%	1,183x
70,45	63,18%	1,184x
71,45	61,25%	1,186x
72,45	59,37%	1,187x
73,45	57,54%	1,188x
74,45	55,76%	1,189x
75,45	54,02%	1,191x
76,45	52,33%	1,192x
77,45	50,68%	1,193x
78,45	49,07%	1,194x
79,45	47,49%	1,195x
80,45	45,96%	1,196x

TO23 – Bono del Tesoro Nacional en Pesos a Tasa Fija Vto. 17-Oct-2023.

Precio del 29-may-20	Moneda de cotización	TIREA en \$	Duration	Capital residual		Intereses corridos	Valor técnico	Paridad	Tasa de cupón	Próximo servicio				Vencimiento
				Monto	%					Renta		Amortización		
52,95	pesos	51,05%	2,37x	100,00	100,00%	2,00	102,00	51,91%	16,000%	17-oct-2020	8,00	17-oct-2023	100,00	17-oct-2023



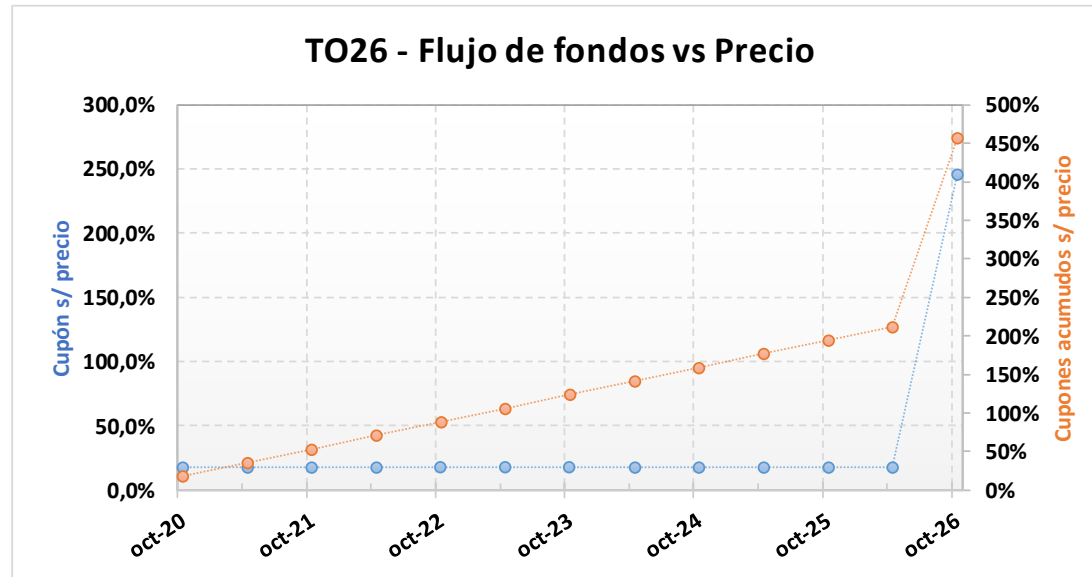
ANÁLISIS DE SENSIBILIDAD

PRECIO	TIREA	DURATION
--------	-------	----------

46,95	59,05%	2,295x
47,95	57,60%	2,308x
48,95	56,20%	2,321x
49,95	54,85%	2,333x
50,95	53,54%	2,345x
51,95	52,28%	2,356x
52,95	51,05%	2,368x
53,95	49,87%	2,378x
54,95	48,72%	2,389x
55,95	47,60%	2,399x
56,95	46,52%	2,409x
57,95	45,46%	2,419x
58,95	44,44%	2,428x

TO26 – Bono del Tesoro Nacional en Pesos a Tasa Fija Vto. 17-Oct-2026.

Precio del 29-may-20	Moneda de cotización	TIREA en \$	Duration	Capital residual		Intereses corridos	Valor técnico	Paridad	Tasa de cupón	Próximo servicio			Vencimiento	
				Monto	%					Renta		Amortización		
43,89	pesos	46,80%	2,99x	100,00	100,00%	1,94	101,94	43,06%	15,500%	17-oct-2020	7,75	17-oct-2026	100,00	17-oct-2026



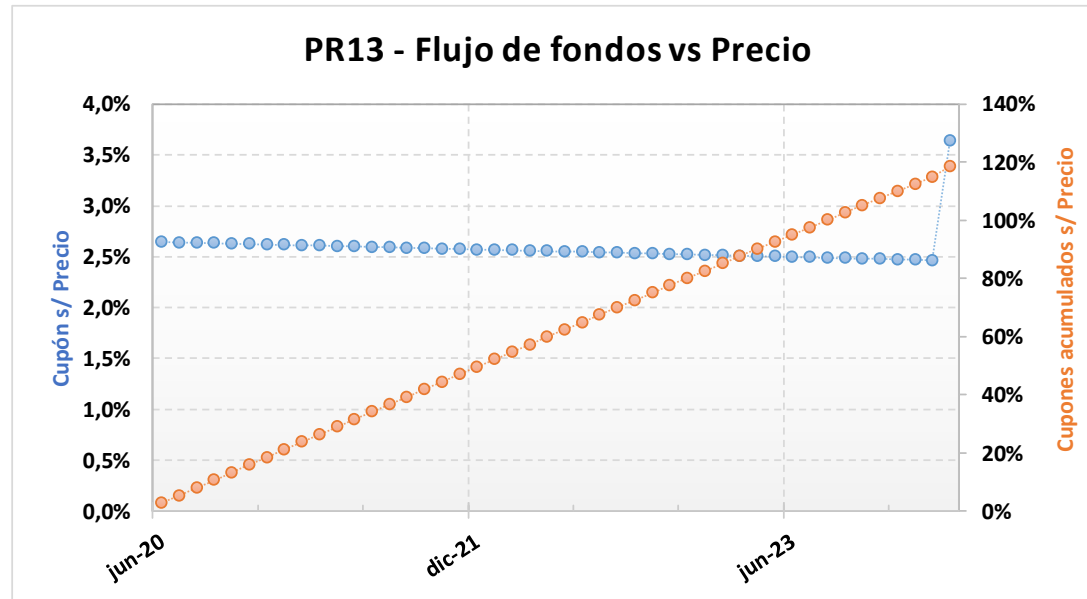
ANÁLISIS DE SENSIBILIDAD

PRECIO	TIREA	DURATION
--------	-------	----------

37,89	54,55%	2,739x
38,89	53,09%	2,783x
39,89	51,71%	2,826x
40,89	50,40%	2,867x
41,89	49,15%	2,908x
42,89	47,95%	2,947x
43,89	46,80%	2,985x
44,89	45,71%	3,022x
45,89	44,66%	3,058x
46,89	43,64%	3,093x
47,89	42,67%	3,128x
48,89	41,74%	3,161x
49,89	40,84%	3,193x

PR13 – Bonos de Consolidación. 6^{ta}. Serie.

Precio del 29-may-20	Moneda de cotización	TIREA en \$ + CER	Duration	Capital residual		Intereses corridos	Valor técnico	Paridad	Tasa de cupón	Próximo servicio		Vencimiento		
				Monto	%					Renta	Amortización			
602,00	pesos	9,66% + CER	1,79x	686,74	38,58%	0,65	687,39	87,58%	2,000%	15-jun-2020	1,14 + CER	15-jun-2020	14,77 + CER	15-mar-2024



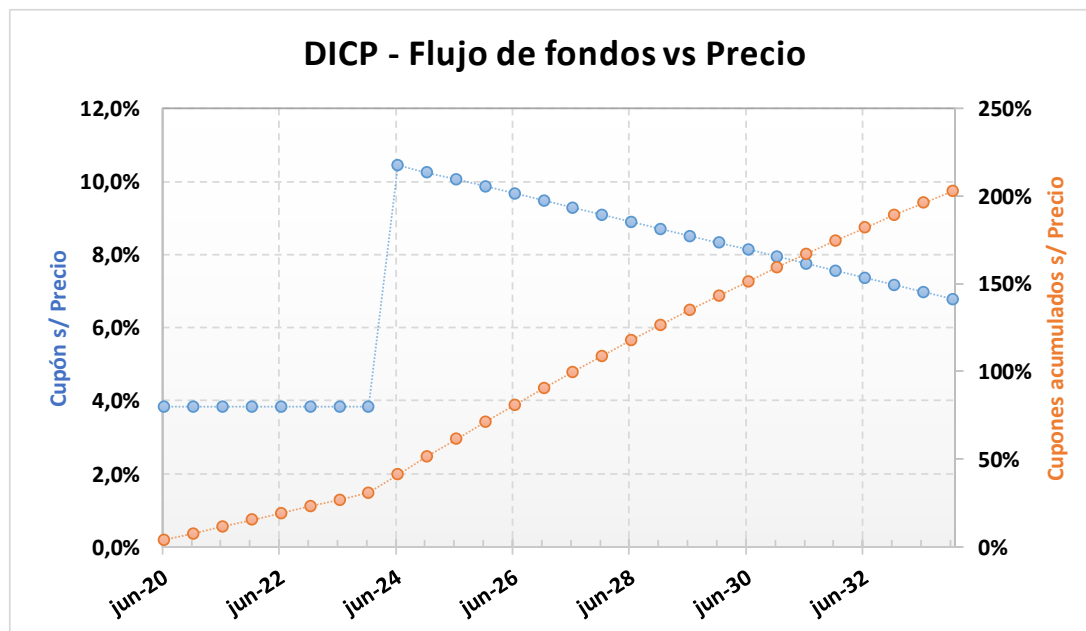
ANÁLISIS DE SENSIBILIDAD

PRECIO	TIREA	DURATION
--------	-------	----------

590,00	10,90%	1,78x
592,00	10,69%	1,78x
594,00	10,48%	1,78x
596,00	10,27%	1,79x
598,00	10,07%	1,79x
600,00	9,86%	1,79x
602,00	9,66%	1,79x
604,00	9,45%	1,79x
606,00	9,25%	1,80x
608,00	9,05%	1,80x
610,00	8,85%	1,80x
612,00	8,66%	1,80x
614,00	8,46%	1,81x

DICP – Bono Discount (ajustable por CER)

Precio del 29-may-20	Moneda de cotización	TIREA en \$ + CER	Duration	Capital residual		Intereses corridos	Valor técnico	Paridad	Tasa de cupón	Próximo servicio			Vencimiento	
				Monto	%					Renta		Amortización		
1.414,00	pesos	10,99% + CER	6,12x	1.864,57	100,00%	45,90	1.910,47	74,01%	5,830%	30-jun-2020	54,35 + CER	30-jun-2024	93,23 + CER	31-dic-2033



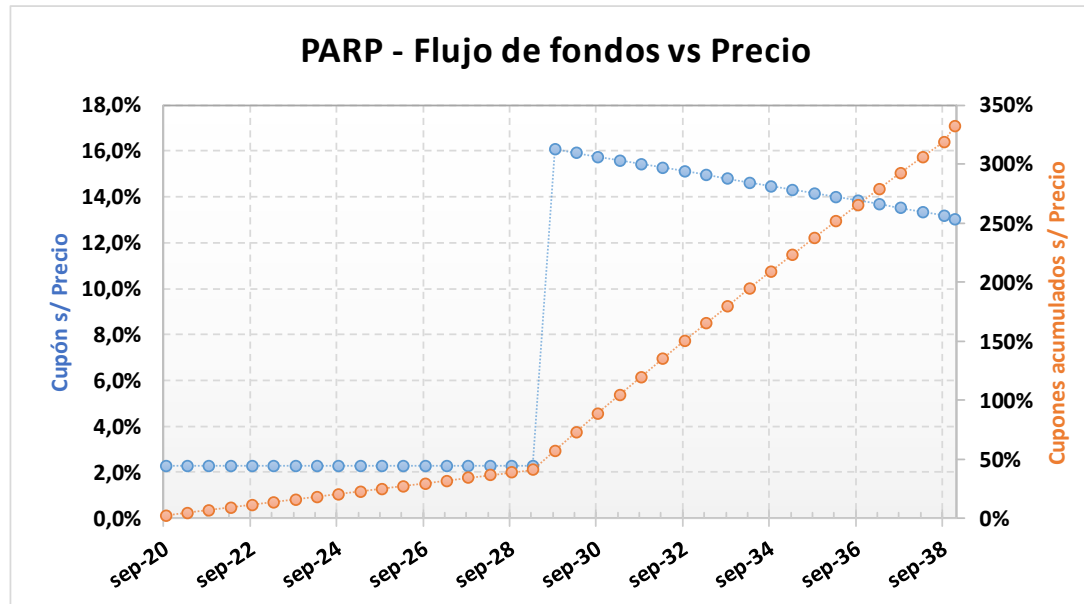
ANÁLISIS DE SENSIBILIDAD

PRECIO	TIREA	DURATION
--------	-------	----------

1.354,0	11,79%	6,03x
1.364,0	11,65%	6,04x
1.374,0	11,52%	6,06x
1.384,0	11,39%	6,07x
1.394,0	11,25%	6,09x
1.404,0	11,12%	6,10x
1.414,0	10,99%	6,12x
1.424,0	10,87%	6,13x
1.434,0	10,74%	6,15x
1.444,0	10,62%	6,16x
1.454,0	10,49%	6,18x
1.464,0	10,37%	6,19x
1.474,0	10,25%	6,20x

PARP – Bono Par (ajustable por CER)

Precio del 29-may-20	Moneda de cotización	TIREA en \$ + CER	Duration	Capital residual		Intereses corridos	Valor técnico	Paridad	Tasa de cupón	Próximo servicio			Vencimiento	
				Monto	%					Renta		Amortización		
570,00	pesos	10,76% + CER	10,64x	1.468,24	100,00%	4,48	1.472,72	38,70%	1,770%	30-sep-2020	12,99 + CER	30-sep-2029	73,41 + CER	31-dic-2038



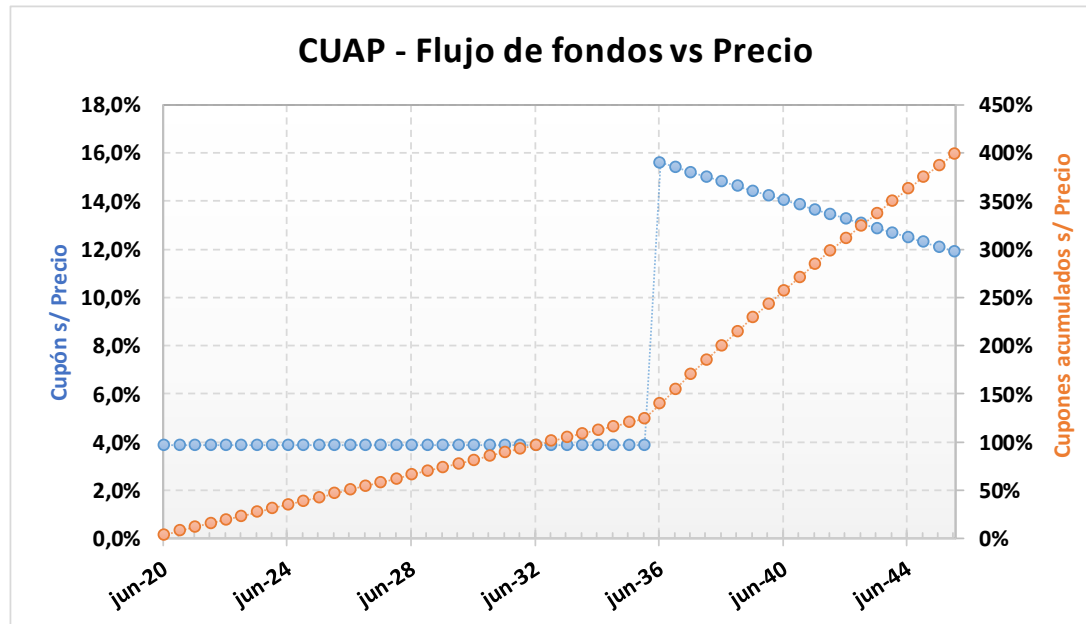
ANÁLISIS DE SENSIBILIDAD

PRECIO	TIREA	DURATION
--------	-------	----------

540,00	11,33%	10,51x
545,00	11,23%	10,53x
550,00	11,14%	10,56x
555,00	11,04%	10,58x
560,00	10,95%	10,60x
565,00	10,85%	10,62x
570,00	10,76%	10,64x
575,00	10,67%	10,66x
580,00	10,58%	10,67x
585,00	10,49%	10,69x
590,00	10,40%	10,71x
595,00	10,32%	10,73x
600,00	10,23%	10,75x

CUAP – Bono Cuasipar en Pesos (ajustable por CER)

Precio del	Moneda de cotización	TIREA en \$ + CER	Duration	Capital residual		Intereses corridos	Valor técnico	Paridad	Tasa de cupón	Próximo servicio			Vencimiento	
				Monto	%					Renta		Amortización		
29-may-20	pesos	10,46% + CER	10,96x	2.038,79	100,00%	28,49	2.067,28	42,08%	3,310%	30-jun-2020	33,74 + CER	30-jun-2036	101,94 + CER	31-dic-2045



ANÁLISIS DE SENSIBILIDAD

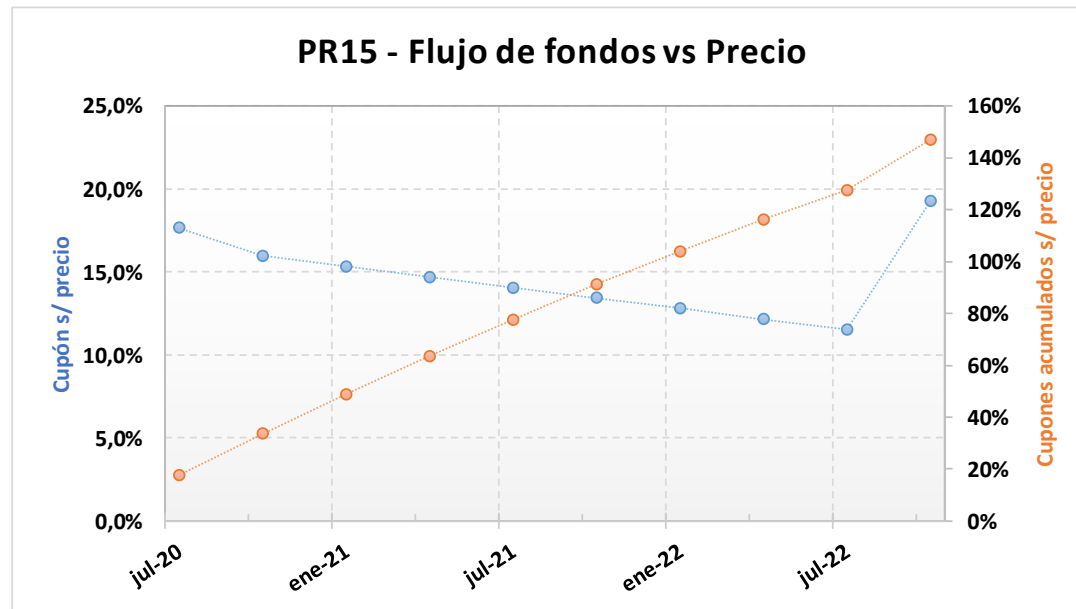
PRECIO	TIREA	DURATION
--------	-------	----------

810,00	11,20%	10,56x
820,00	11,07%	10,63x
830,00	10,94%	10,70x
840,00	10,82%	10,77x
850,00	10,70%	10,83x
860,00	10,58%	10,90x
870,00	10,46%	10,96x
880,00	10,35%	11,02x
890,00	10,23%	11,08x
900,00	10,12%	11,15x
910,00	10,01%	11,21x
920,00	9,91%	11,27x
930,00	9,80%	11,32x

PR15 – Bonos de consolidación – Serie 8

Precio del	Moneda de cotización	TIREA en pesos	Duration	Capital residual		Intereses corridos	Valor técnico	Paridad	Tasa de cupón	Próximo servicio		Vencimiento		
				Monto	%					Renta	Amortización			
29-may-20	pesos	42,65%	0,99x	133,36	100,00%	6,25	139,61	90,29%	30,022%	6-jul-2020	9,98	6-jul-2020	12,28	4-oct-2022

Tasa Badlar Privada estimada: **26,00%**



ANÁLISIS DE SENSIBILIDAD		
PRECIO	TIREA	DURATION
96,00	92,12%	0,843x
101,00	81,07%	0,871x
106,00	71,43%	0,897x
111,00	62,96%	0,922x
116,00	55,45%	0,945x
121,00	48,74%	0,968x
126,05	42,65%	0,990x
131,00	37,26%	1,010x
136,00	32,31%	1,029x
141,00	27,79%	1,048x
146,00	23,64%	1,066x
151,00	19,83%	1,083x
156,00	16,30%	1,099x