

Precios del 12-jun-20	Moneda de cotización	TIREA	Duration	Capital residual		Intereses corridos	Valor técnico	Paridad	Tasa de cupón	Próximo servicio		Vencimiento
				Monto	%					Renta	Amortización	

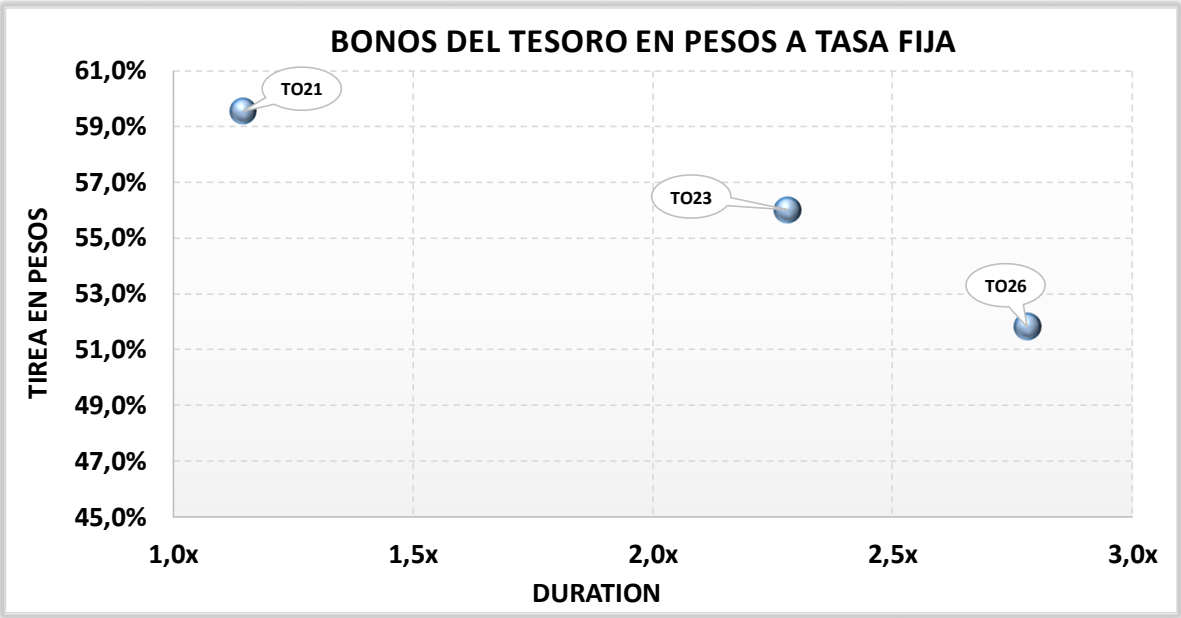
BONOS DENOMINADOS EN PESOS A TASA FIJA

TO21	73,75	pesos	59,56%	1,1x	100,00	100,00%	3,74	103,74	71,09%	18,20%	3-oct-2020	9,10	3-oct-2021	100,00	3-oct-2021
TO23	50,00	pesos	56,00%	2,3x	100,00	100,00%	2,67	102,67	48,70%	16,00%	17-oct-2020	8,00	17-oct-2023	100,00	17-oct-2023
TO26	40,50	pesos	51,82%	2,8x	100,00	100,00%	2,58	102,58	39,48%	15,50%	17-oct-2020	7,75	17-oct-2026	100,00	17-oct-2026

NOTAS Y ACLARACIONES:

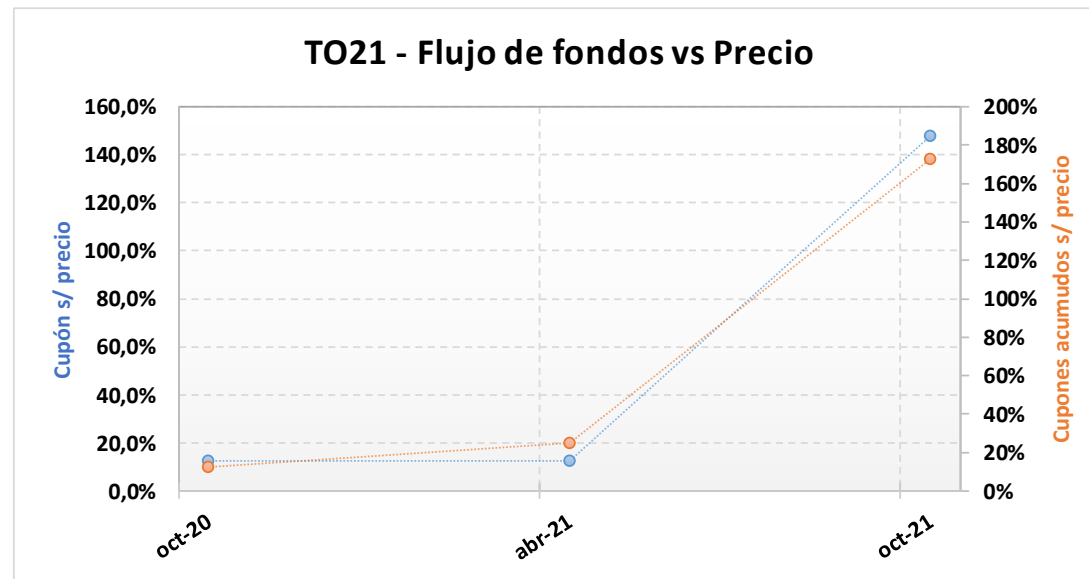
Las cotizaciones corresponden a las de BCBA de plazo 48hs. Si no cotizó en ese mercado se toma el del MAE.

Los cálculos de indicadores corresponden al 17.06.2020



TO21 – Bono del Tesoro Nacional en Pesos a Tasa Fija Vto. 3-Oct-2021.

Precio del 12-jun-20	Moneda de cotización	TIREA en \$	Duration	Capital residual		Intereses corridos	Valor técnico	Paridad	Tasa de cupón	Próximo servicio				Vencimiento
				Monto	%					Renta		Amortización		
73,75	pesos	59,56%	1,15x	100,00	100,00%	3,74	103,74	71,09%	18,200%	3-oct-2020	9,10	3-oct-2021	100,00	3-oct-2021



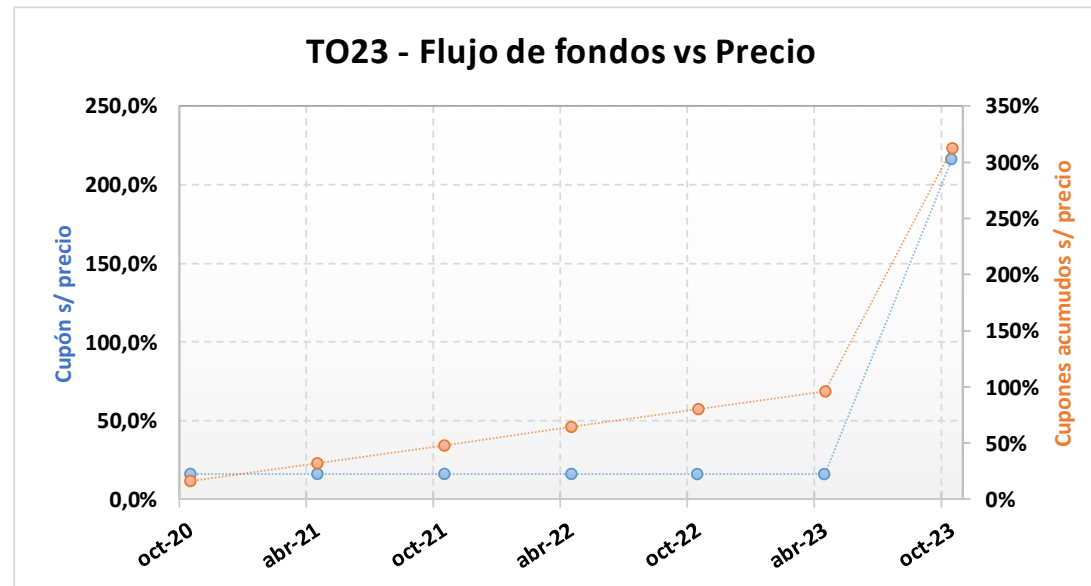
ANÁLISIS DE SENSIBILIDAD		
PRECIO	TIREA	DURATION

67,75	71,87%	1,138x
68,75	69,67%	1,139x
69,75	67,54%	1,140x
70,75	65,46%	1,142x
71,75	63,44%	1,143x
72,75	61,47%	1,144x
73,75	59,56%	1,146x
74,75	57,70%	1,147x
75,75	55,88%	1,148x
76,75	54,11%	1,149x
77,75	52,39%	1,151x
78,75	50,70%	1,152x
79,75	49,06%	1,153x



TO23 – Bono del Tesoro Nacional en Pesos a Tasa Fija Vto. 17-Oct-2023.

Precio del	Moneda de cotización	TIREA en \$	Duration	Capital residual		Intereses corridos	Valor técnico	Paridad	Tasa de cupón	Próximo servicio				Vencimiento
12-jun-20				Monto	%					Renta		Amortización		
50,00	pesos	56,00%	2,28x	100,00	100,00%	2,67	102,67	48,70%	16,000%	17-oct-2020	8,00	17-oct-2023	100,00	17-oct-2023

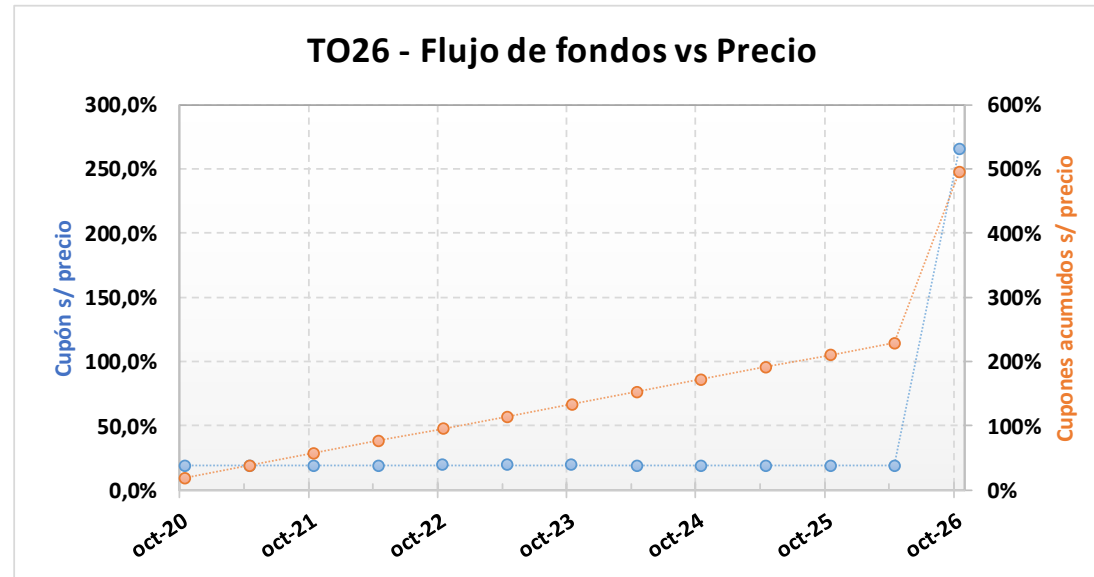


ANÁLISIS DE SENSIBILIDAD		
PRECIO	TIREA	DURATION

44,00	65,16%	2,200x
45,00	63,49%	2,215x
46,00	61,88%	2,229x
47,00	60,33%	2,243x
48,00	58,83%	2,256x
49,00	57,39%	2,269x
50,00	56,00%	2,282x
51,00	54,66%	2,294x
52,00	53,36%	2,306x
53,00	52,10%	2,317x
54,00	50,88%	2,328x
55,00	49,70%	2,339x
56,00	48,55%	2,349x

TO26 – Bono del Tesoro Nacional en Pesos a Tasa Fija Vto. 17-Oct-2026.

Precio del 12-jun-20	Moneda de cotización	TIREA en \$	Duration	Capital residual		Intereses corridos	Valor técnico	Paridad	Tasa de cupón	Próximo servicio				Vencimiento
				Monto	%					Renta		Amortización		
40,50	pesos	51,82%	2,78x	100,00	100,00%	2,58	102,58	39,48%	15,500%	17-oct-2020	7,75	17-oct-2026	100,00	17-oct-2026



ANÁLISIS DE SENSIBILIDAD		
PRECIO	TIREA	DURATION

34,50	61,32%	2,504x
35,50	59,51%	2,554x
36,50	57,80%	2,602x
37,50	56,19%	2,649x
38,50	54,66%	2,694x
39,50	53,20%	2,738x
40,50	51,82%	2,781x
41,50	50,50%	2,823x
42,50	49,25%	2,863x
43,50	48,05%	2,902x
44,50	46,90%	2,941x
45,50	45,80%	2,978x
46,50	44,75%	3,014x