

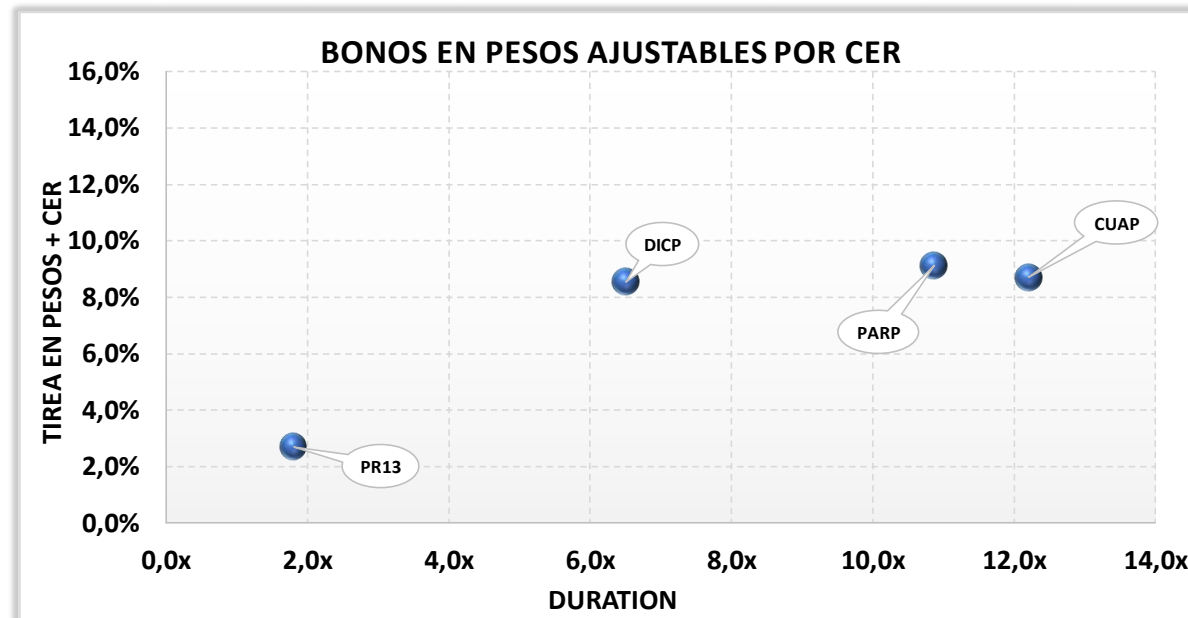
Precios del 8-jul-20	Moneda de cotización	TIREA	Duration	Capital residual		Intereses corridos	Valor técnico	Paridad	Tasa de cupón	Próximo servicio			Vencimiento		
				Monto	%					Renta		Amortización			
PR13	677,80	pesos	2,69% + CER	1,8x	684,79	37,75%	1,10	685,90	98,82%	2,00%	15-jul-2020	1,14 + CER	15-jul-2020	15,06 + CER	15-mar-2024
DICP	1.617,00	pesos	8,55% + CER	6,5x	1.900,17	100,00%	4,31	1.904,47	84,91%	5,83%	31-dic-2020	55,39 + CER	30-jun-2024	95,01 + CER	31-dic-2033
PARP	689,00	pesos	9,13% + CER	10,9x	1.496,27	100,00%	7,65	1.503,92	45,81%	1,77%	30-sep-2020	13,24 + CER	30-sep-2029	74,81 + CER	31-dic-2038
CUAP	1.040,00	pesos	8,71% + CER	12,2x	2.077,71	100,00%	2,67	2.080,38	49,99%	3,31%	31-dic-2020	34,39 + CER	30-jun-2036	103,89 + CER	31-dic-2045

**NOTAS Y ACLARACIONES:**

Las cotizaciones corresponden a las de BCBA de plazo 48hs. Si no cotizó en ese mercado se toma el del MAE.

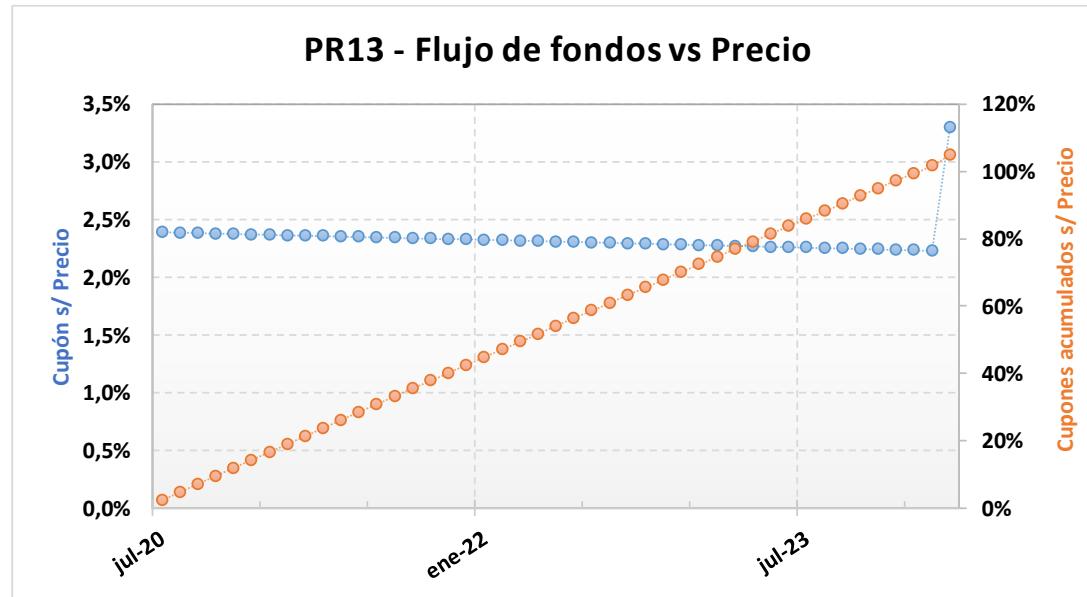
Los cálculos de indicadores corresponden al 14.07.2020

Los cálculos contemplan el ajuste por CER correspondiente sólo hasta el día de la fecha del análisis, o sea, no contempla estimaciones futuras del CER.



## PR13 – Bonos de Consolidación. 6<sup>ta</sup>. Serie.

Precio del 8-jul-20	Moneda de cotización	TIREA en \$ + CER	Duration	Capital residual		Intereses corridos	Valor técnico	Paridad	Tasa de cupón	Próximo servicio		Vencimiento		
				Monto	%					Renta	Amortización			
677,80	pesos	2,69% + CER	1,80x	684,79	37,75%	1,10	685,90	98,82%	2,000%	15-jul-2020	1,14 + CER	15-jul-2020	15,06 + CER	15-mar-2024



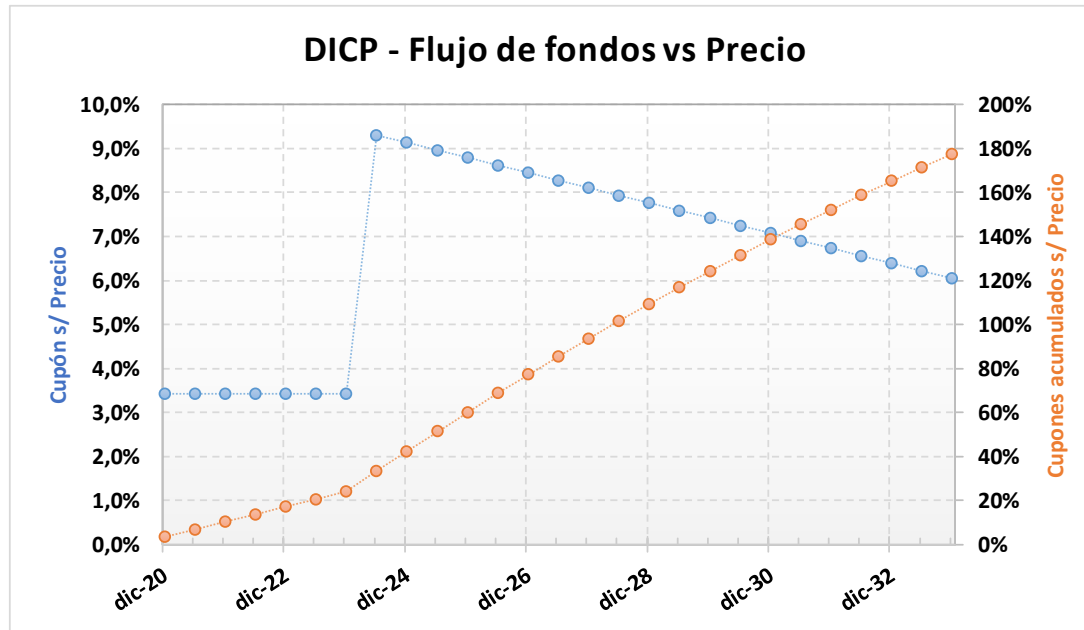
### ANÁLISIS DE SENSIBILIDAD

PRECIO	TIREA	DURATION
--------	-------	----------

666,00	3,70%	1,79x
668,00	3,52%	1,79x
670,00	3,35%	1,80x
672,00	3,18%	1,80x
674,00	3,01%	1,80x
676,00	2,84%	1,80x
<b>677,80</b>	<b>2,69%</b>	<b>1,80x</b>
680,00	2,50%	1,81x
682,00	2,34%	1,81x
684,00	2,17%	1,81x
686,00	2,01%	1,81x
688,00	1,84%	1,81x
690,00	1,68%	1,81x

### DICP – Bono Discount

Precio del 8-jul-20	Moneda de cotización	TIREA en \$ + CER	Duration	Capital residual		Intereses corridos	Valor técnico	Paridad	Tasa de cupón	Próximo servicio		Vencimiento		
				Monto	%					Renta	Amortización			
1.617,00	pesos	8,55% + CER	6,50x	1.900,17	100,00%	4,31	1.904,47	84,91%	5,830%	31-dic-2020	55,39 + CER	30-jun-2024	95,01 + CER	31-dic-2033



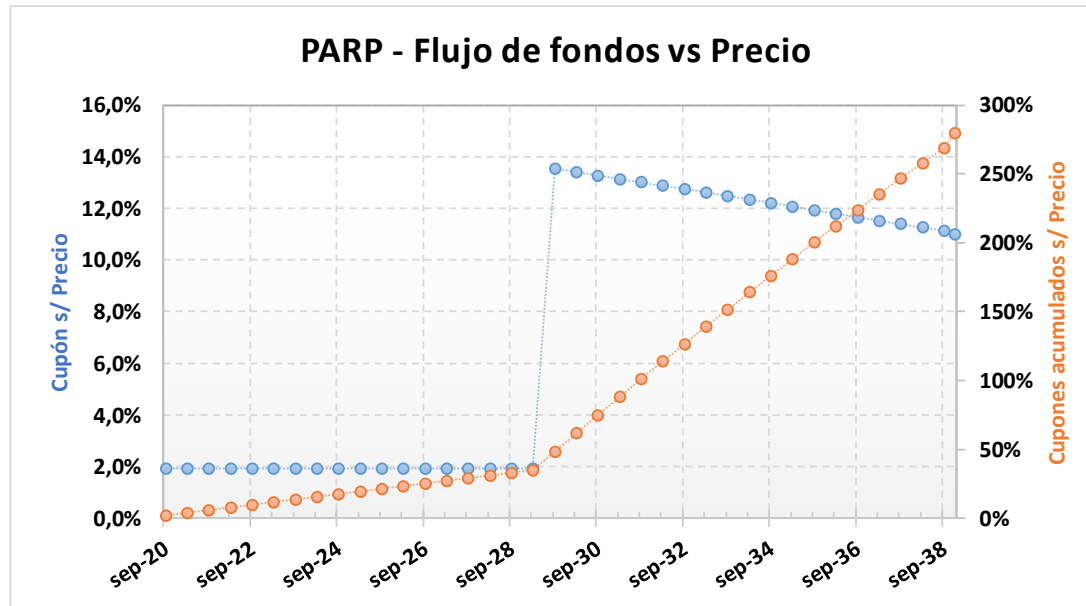
#### ANÁLISIS DE SENSIBILIDAD

PRECIO	TIREA	DURATION
--------	-------	----------

1.555,0	9,21%	6,43x
1.565,0	9,10%	6,45x
1.575,0	8,99%	6,46x
1.585,0	8,88%	6,47x
1.595,0	8,78%	6,48x
1.605,0	8,67%	6,49x
<b>1.617,0</b>	<b>8,55%</b>	<b>6,50x</b>
1.625,0	8,47%	6,51x
1.635,0	8,36%	6,52x
1.645,0	8,26%	6,54x
1.655,0	8,16%	6,55x
1.665,0	8,06%	6,56x
1.675,0	7,96%	6,57x

## PARP – Bono Par

Precio del 8-jul-20	Moneda de cotización	TIREA en \$ + CER	Duration	Capital residual		Intereses corridos	Valor técnico	Paridad	Tasa de cupón	Próximo servicio		Vencimiento		
				Monto	%					Renta	Amortización			
689,00	pesos	9,13% + CER	10,87x	1.496,27	100,00%	7,65	1.503,92	45,81%	1,770%	30-sep-2020	13,24 + CER	30-sep-2029	74,81 + CER	31-dic-2038

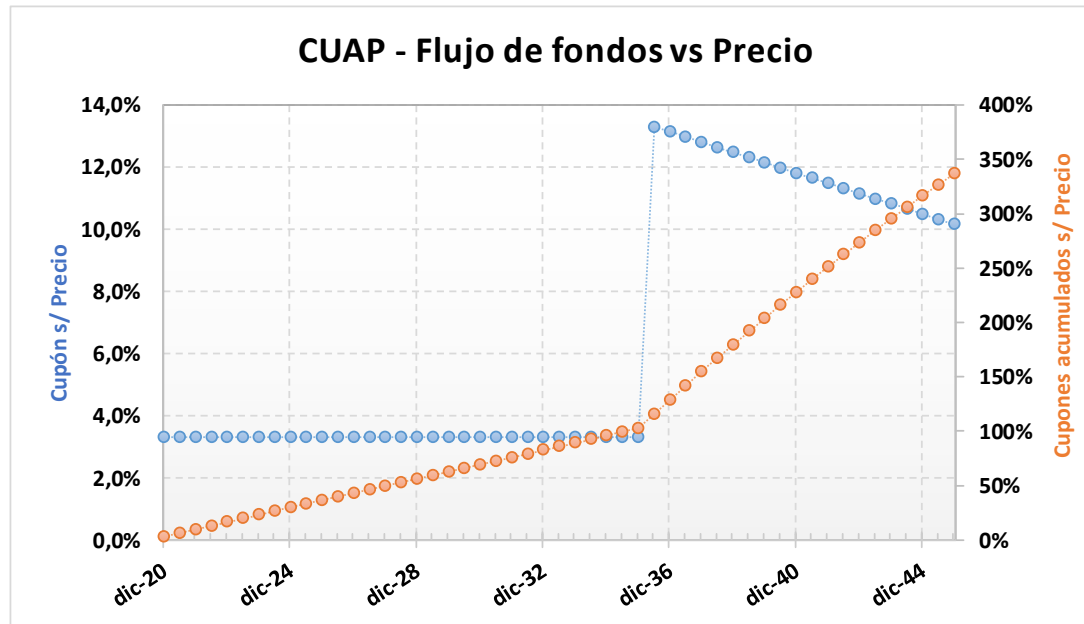


### ANÁLISIS DE SENSIBILIDAD

PRECIO	TIREA	DURATION
660,00	9,56%	10,78x
665,00	9,49%	10,79x
670,00	9,41%	10,81x
675,00	9,34%	10,82x
680,00	9,26%	10,84x
685,00	9,19%	10,86x
<b>689,00</b>	<b>9,13%</b>	<b>10,87x</b>
695,00	9,04%	10,89x
700,00	8,97%	10,90x
705,00	8,90%	10,92x
710,00	8,83%	10,93x
715,00	8,76%	10,95x
720,00	8,69%	10,96x

## CUAP – Bono Cuasipar

Precio del 8-jul-20	Moneda de cotización	TIREA en \$ + CER	Duration	Capital residual		Intereses corridos	Valor técnico	Paridad	Tasa de cupón	Próximo servicio			Vencimiento	
				Monto	%					Renta	Amortización			
1.040,00	pesos	8,71% + CER	12,21x	2.077,71	100,00%	2,67	2.080,38	49,99%	3,310%	31-dic-2020	34,39 + CER	30-jun-2036	103,89 + CER	31-dic-2045



### ANÁLISIS DE SENSIBILIDAD

PRECIO	TIREA	DURATION
--------	-------	----------

980,00	9,25%	11,92x
990,00	9,16%	11,97x
1.000,00	9,06%	12,02x
1.010,00	8,97%	12,07x
1.020,00	8,89%	12,12x
1.030,00	8,80%	12,16x
<b>1.040,00</b>	<b>8,71%</b>	<b>12,21x</b>
1.050,00	8,63%	12,26x
1.060,00	8,54%	12,30x
1.070,00	8,46%	12,35x
1.080,00	8,38%	12,39x
1.090,00	8,30%	12,43x
1.100,00	8,22%	12,48x