

Precios del 24-jul-20	Moneda de cotización	TIREA	Duration	Capital residual		Intereses corridos	Valor técnico	Paridad	Tasa de cupón	Próximo servicio		Vencimiento
				Monto	%					Renta	Amortización	

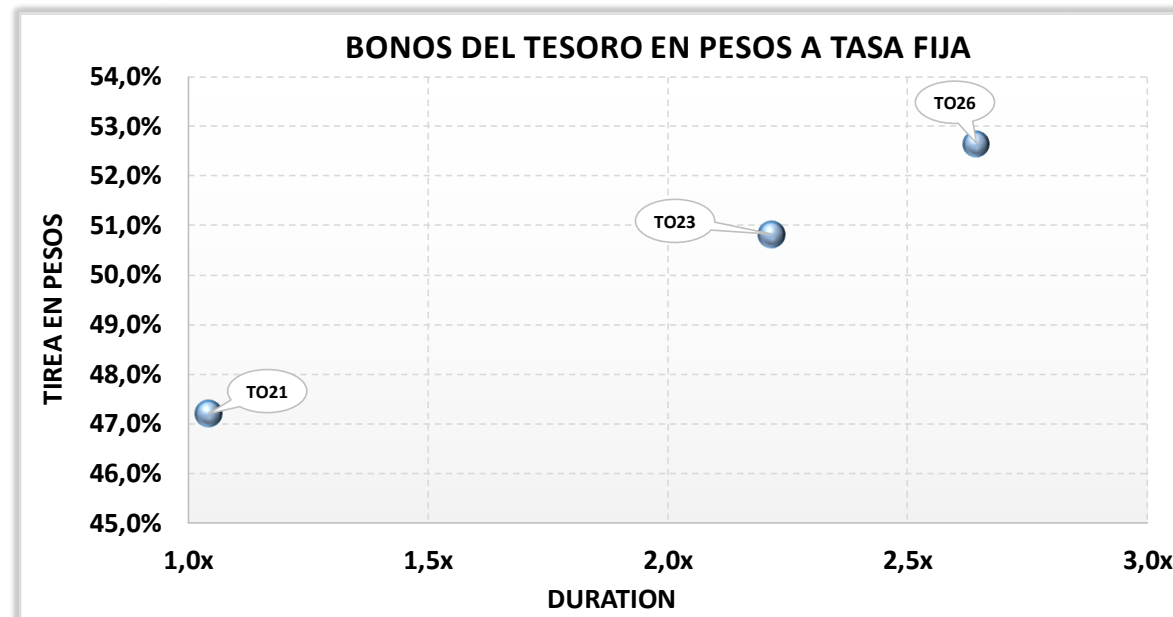
BONOS DENOMINADOS EN PESOS A TASA FIJA

TO21	84,50	pesos	47,21%	1,0x	100,00	100,00%	5,81	105,81	79,86%	18,20%	3-oct-2020	9,10	3-oct-2021	100,00	3-oct-2021
TO23	56,60	pesos	50,82%	2,2x	100,00	100,00%	4,49	104,49	54,17%	16,00%	17-oct-2020	8,00	17-oct-2023	100,00	17-oct-2023
TO26	41,84	pesos	52,64%	2,6x	100,00	100,00%	4,35	104,35	40,10%	15,50%	17-oct-2020	7,75	17-oct-2026	100,00	17-oct-2026

NOTAS Y ACLARACIONES:

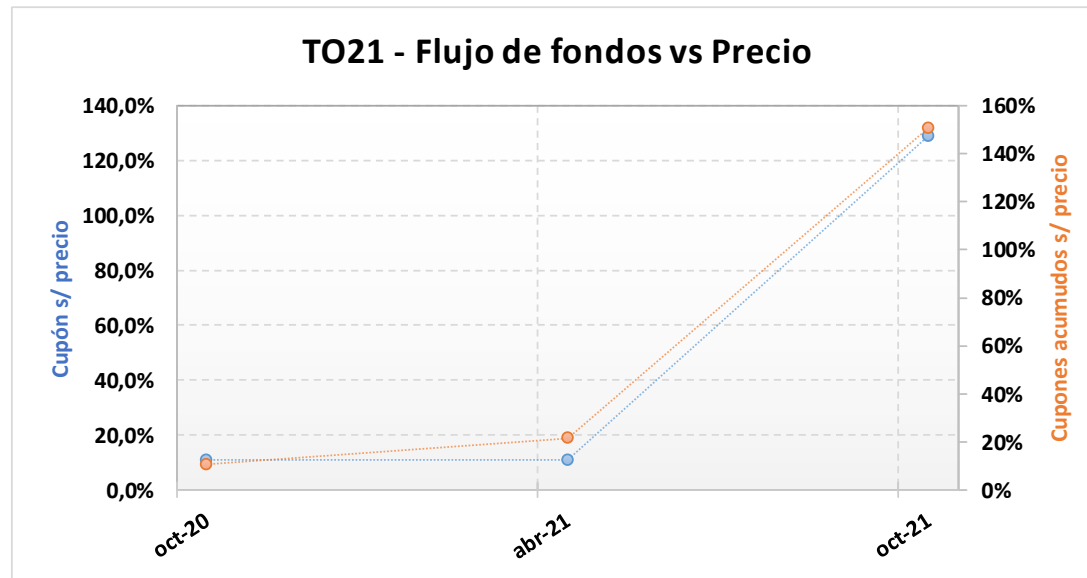
Las cotizaciones corresponden a las de BCBA de plazo 48hs. Si no cotizó en ese mercado se toma el del MAE.

Los cálculos de indicadores corresponden al 28.07.2020



TO21 – Bono del Tesoro Nacional en Pesos a Tasa Fija Vto. 3-Oct-2021.

Precio del 24-jul-20	Moneda de cotización	TIREA en \$	Duration	Capital residual		Intereses corridos	Valor técnico	Paridad	Tasa de cupón	Próximo servicio				Vencimiento
				Monto	%					Renta		Amortización		
84,50	pesos	47,21%	1,04x	100,00	100,00%	5,81	105,81	79,86%	18,200%	3-oct-2020	9,10	3-oct-2021	100,00	3-oct-2021



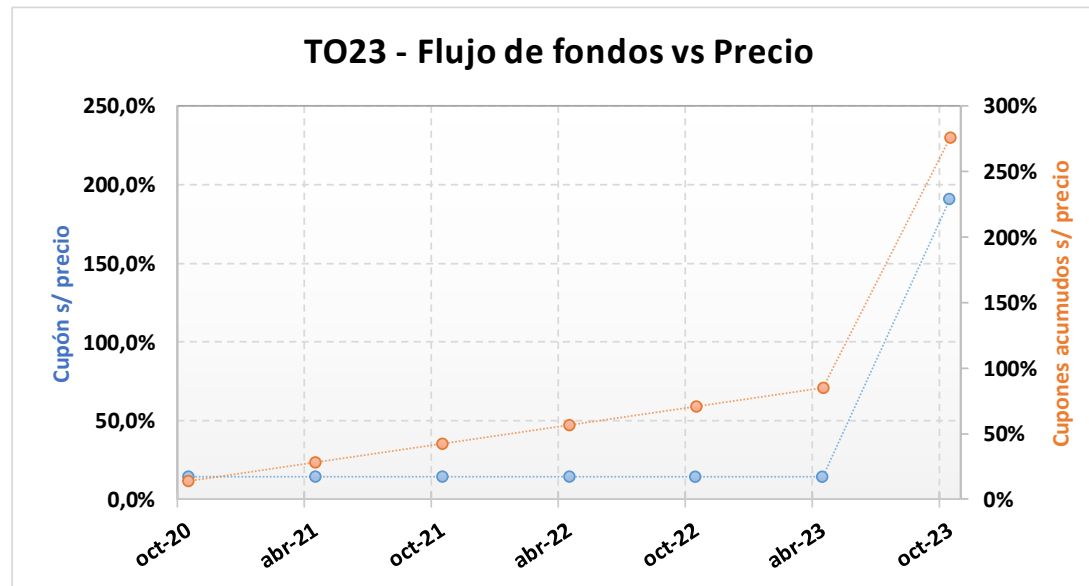
ANÁLISIS DE SENSIBILIDAD

PRECIO	TIREA	DURATION
--------	-------	----------

78,50	58,03%	1,034x
79,50	56,11%	1,036x
80,50	54,24%	1,037x
81,50	52,42%	1,038x
82,50	50,64%	1,039x
83,50	48,90%	1,041x
84,50	47,21%	1,042x
85,50	45,56%	1,043x
86,50	43,94%	1,044x
87,50	42,37%	1,045x
88,50	40,83%	1,046x
89,50	39,33%	1,047x
90,50	37,86%	1,048x

TO23 – Bono del Tesoro Nacional en Pesos a Tasa Fija Vto. 17-Oct-2023.

Precio del 24-jul-20	Moneda de cotización	TIREA en \$	Duration	Capital residual		Intereses corridos	Valor técnico	Paridad	Tasa de cupón	Próximo servicio				Vencimiento
				Monto	%					Renta		Amortización		
56,60	pesos	50,82%	2,22x	100,00	100,00%	4,49	104,49	54,17%	16,000%	17-oct-2020	8,00	17-oct-2023	100,00	17-oct-2023



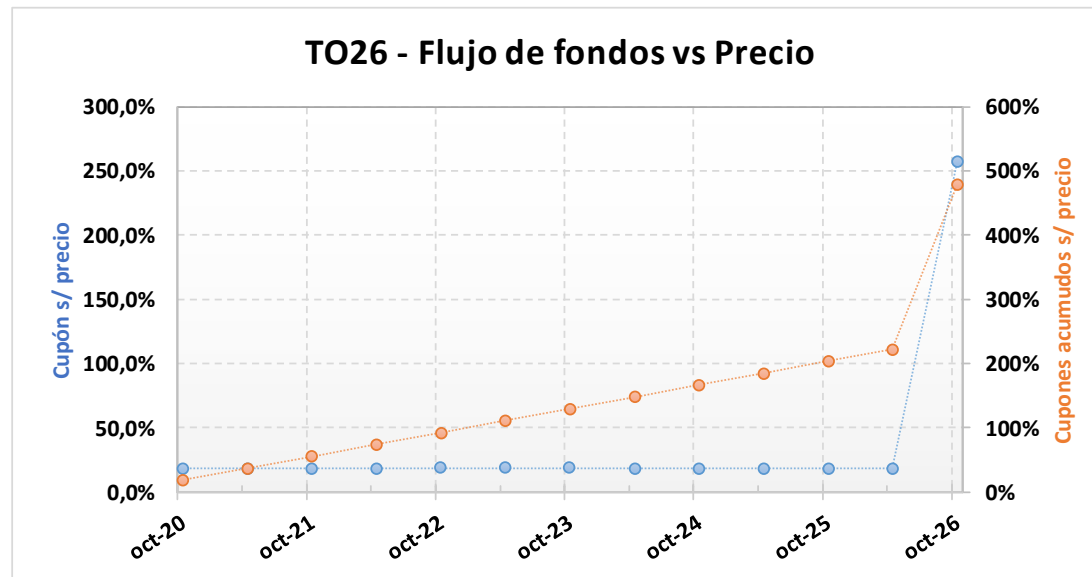
ANÁLISIS DE SENSIBILIDAD

PRECIO	TIREA	DURATION
--------	-------	----------

50,60	58,78%	2,144x
51,60	57,34%	2,157x
52,60	55,95%	2,170x
53,60	54,61%	2,182x
54,60	53,30%	2,194x
55,60	52,04%	2,205x
56,60	50,82%	2,216x
57,60	49,64%	2,227x
58,60	48,49%	2,238x
59,60	47,37%	2,248x
60,60	46,29%	2,258x
61,60	45,23%	2,268x
62,60	44,21%	2,277x

TO26 – Bono del Tesoro Nacional en Pesos a Tasa Fija Vto. 17-Oct-2026.

Precio del 24-jul-20	Moneda de cotización	TIREA en \$	Duration	Capital residual		Intereses corridos	Valor técnico	Paridad	Tasa de cupón	Próximo servicio		Vencimiento		
				Monto	%					Renta	Amortización			
41,84	pesos	52,64%	2,64x	100,00	100,00%	4,35	104,35	40,10%	15,500%	17-oct-2020	7,75	17-oct-2026	100,00	17-oct-2026



ANÁLISIS DE SENSIBILIDAD

PRECIO	TIREA	DURATION
--------	-------	----------

35,84	62,39%	2,364x
36,84	60,53%	2,414x
37,84	58,77%	2,462x
38,84	57,12%	2,510x
39,84	55,55%	2,555x
40,84	54,06%	2,600x
41,84	52,64%	2,643x
42,84	51,30%	2,685x
43,84	50,01%	2,726x
44,84	48,78%	2,766x
45,84	47,61%	2,805x
46,84	46,49%	2,842x
47,84	45,41%	2,879x