

REPORTE DE BONOS

10 de agosto de 2020

Disclaimer:

Este reporte ha sido elaborado por Burplaza S.A. Considera que la información aquí contenida proviene de fuentes confiables. Su objetivo es brindar información y no representa una oferta de compra o venta de activos o instrumentos de ningún tipo. Todas las opiniones y estimaciones expresadas en este documento están sujetas a cambios sin previo aviso.

Precios del 7-ago-20	Moneda de cotización	TIREA	Duration	Capital residual		Intereses corridos	Valor técnico	Paridad	Tasa de cupón	Próximo servicio		Vencimiento
				Monto	%					Renta	Amortización	

BONOS DENOMINADOS EN DÓLARES - COTIZACIÓN EN DÓLARES - EN PROCESO DE REESTRUCTURACIÓN

A020D (*)	51,10	u\$s	n/c	n/c	100,00	100,00%	2,73	102,73	49,74%	8,000%	31-dic-2020	8,00	31-dic-2020	100,00	31-dic-2020
AA21D (**)	45,75	u\$s	n/c	n/c	100,00	100,00%	2,08	102,08	44,82%	6,875%	22-oct-2020	3,44	22-abr-2021	100,00	22-abr-2021
AY24D (*)	43,05	u\$s	n/c	n/c	83,34	83,34%	1,90	85,24	50,50%	8,750%	31-dic-2020	7,29	31-dic-2020	16,66	7-may-2024
A2E2D (**)	50,00	u\$s	n/c	n/c	100,00	100,00%	0,23	100,23	49,88%	5,625%	26-ene-2021	2,81	26-ene-2022	100,00	26-ene-2022
AA25D (*)	46,38	u\$s	n/c	n/c	100,00	100,00%	1,80	101,80	45,56%	5,750%	31-dic-2020	5,75	18-abr-2023	33,00	18-abr-2025
AA26D (**)	43,00	u\$s	n/c	n/c	100,00	100,00%	2,27	102,27	42,05%	7,500%	22-oct-2020	3,75	22-abr-2026	100,00	22-abr-2026
A2E7D (**)	46,50	u\$s	n/c	n/c	100,00	100,00%	0,29	100,29	46,37%	6,875%	26-ene-2021	3,44	26-ene-2027	100,00	26-ene-2027
A2E8D (**)	42,50	u\$s	n/c	n/c	100,00	100,00%	0,49	100,49	42,29%	5,875%	11-ene-2021	2,94	11-ene-2028	100,00	11-ene-2028
DICAD (*)	72,79	u\$s	n/c	n/c	140,20	100,00%	7,13	147,33	49,41%	8,280%	31-dic-2020	0,00	30-jun-2024	7,01	31-dic-2033
DICYD (**)	76,50	u\$s	n/c	n/c	140,20	100,00%	1,32	141,53	54,05%	8,280%	31-dic-2020	5,80	30-jun-2024	7,01	31-dic-2033
AA37D (*)	46,40	u\$s	n/c	n/c	100,00	100,00%	2,39	102,39	45,32%	7,625%	31-dic-2020	7,63	18-abr-2035	33,00	18-abr-2037
PARAD (*)	44,75	u\$s	n/c	n/c	100,00	100,00%	1,36	101,36	44,15%	3,750%	31-dic-2020	1,88	30-sep-2029	5,00	31-dic-2038
PARYD (**)	45,50	u\$s	n/c	n/c	100,00	100,00%	1,36	101,36	44,89%	3,750%	30-sep-2020	1,88	30-sep-2029	5,00	31-dic-2038
AA46D (**)	30,25	u\$s	n/c	n/c	100,00	100,00%	2,31	102,31	29,57%	7,625%	22-oct-2020	3,81	22-abr-2046	100,00	22-abr-2046
AC17D (**)	46,35	u\$s	n/c	n/c	100,00	100,00%	0,85	100,85	45,96%	7,125%	28-dic-2020	3,56	28-jun-2117	100,00	28-jun-2117

NOTAS Y ACLARACIONES:

(*) El gobierno presentó el 16.07.2020 un proyecto de ley para el canje de estos títulos. Las cotizaciones corresponden a las de BYMA de plazo 48hs. Si no cotizó se toma el último precio de cierre

(**) La oferta hecha por el gobierno para el canje de deuda legislación extranjera vence el 04.08.2020. Los cálculos de indicadores corresponden al 11.08.2020

Precios del 7-ago-20	Moneda de cotización	TIREA	Duration	Capital residual		Intereses corridos	Valor técnico	Paridad	Tasa de cupón	Próximo servicio		Vencimiento
				Monto	%					Renta	Amortización	

BONOS DENOMINADOS EN DÓLARES - COTIZACIÓN EN PESOS ^(a) - EN PROCESO DE REESTRUCTURACIÓN

A020 (*)	6.400,00	pesos	n/c	n/c	100,00	100,00%	2,73	102,73	49,98%	8,000%	31-dic-2020	8,00	31-dic-2020	100,00	31-dic-2020
AA21 (**)	4.660,00	pesos	n/c	n/c	100,00	100,00%	2,08	102,08	36,62%	6,875%	22-oct-2020	3,44	22-abr-2021	100,00	22-abr-2021
AY24 (*)	5.366,00	pesos	n/c	n/c	83,34	83,34%	1,90	85,24	50,50%	8,750%	31-dic-2020	7,29	31-dic-2020	16,66	7-may-2024
A2E2 (**)	6.295,00	pesos	n/c	n/c	100,00	100,00%	0,23	100,23	50,39%	5,625%	26-ene-2021	2,81	26-ene-2022	100,00	26-ene-2022
AA25 (*)	5.750,00	pesos	n/c	n/c	100,00	100,00%	1,80	101,80	45,31%	5,750%	31-dic-2020	5,75	18-abr-2023	33,00	18-abr-2025
AA26 (**)	5.451,00	pesos	n/c	n/c	100,00	100,00%	2,27	102,27	42,76%	7,500%	22-oct-2020	3,75	22-abr-2026	100,00	22-abr-2026
A2E7 (**)	5.700,00	pesos	n/c	n/c	100,00	100,00%	0,29	100,29	45,60%	6,875%	26-ene-2021	3,44	26-ene-2027	100,00	26-ene-2027
A2E8 (**)	5.150,00	pesos	n/c	n/c	100,00	100,00%	0,49	100,49	41,12%	5,875%	11-ene-2021	2,94	11-ene-2028	100,00	11-ene-2028
DICA (*)	9.010,00	pesos	n/c	n/c	140,20	100,00%	1,32	141,53	51,08%	8,280%	31-dic-2020	11,61	30-jun-2024	7,01	31-dic-2033
DICY (**)	9.780,00	pesos	n/c	n/c	140,20	100,00%	1,32	141,53	55,44%	8,280%	31-dic-2020	5,80	30-jun-2024	7,01	31-dic-2033
AA37 (*)	5.800,00	pesos	n/c	n/c	100,00	100,00%	2,39	102,39	45,44%	7,625%	31-dic-2020	7,63	18-abr-2035	33,00	18-abr-2037
PARA (*)	5.595,00	pesos	n/c	n/c	100,00	100,00%	1,36	101,36	44,28%	3,750%	31-dic-2020	1,88	30-sep-2029	5,00	31-dic-2038
AA46 (**)	3.150,00	pesos	n/c	n/c	100,00	100,00%	2,31	102,31	24,70%	7,625%	22-oct-2020	3,81	22-abr-2046	100,00	22-abr-2046
AC17 (**)	5.800,00	pesos	n/c	n/c	100,00	100,00%	0,85	100,85	46,14%	7,125%	28-dic-2020	3,56	28-jun-2117	100,00	28-jun-2117

NOTAS Y ACLARACIONES:

(*) El gobierno presentó el 16.07.2020 un proyecto de ley para el canje de estos títulos. Las cotizaciones corresponden a las de BYMA de plazo 48hs. Si no cotizó se toma el último precio de cierre

(**) La oferta hecha por el gobierno para el canje de deuda legislación extranjera vence el 04.08.2020. Los cálculos de indicadores corresponden al 11.08.2020

(a) Dólar bolsa (AY24/AY24D): **\$/u\$s 124,65** La TIR está expresada en u\$s.

Precios del 7-ago-20	Moneda de cotización	TIREA	Duration	Capital residual		Intereses corridos	Valor técnico	Paridad	Tasa de cupón	Próximo servicio		Vencimiento
				Monto	%					Renta	Amortización	

BONOS DENOMINADOS EN PESOS A TASA FIJA

TO21	87,00	pesos	45,12%	1,0x	100,00	100,00%	6,47	106,47	81,71%	18,20%	3-oct-2020	9,10	3-oct-2021	100,00	3-oct-2021
TO23	60,52	pesos	47,34%	2,2x	100,00	100,00%	5,07	105,07	57,60%	16,00%	17-oct-2020	8,00	17-oct-2023	100,00	17-oct-2023
TO26	43,50	pesos	51,33%	2,6x	100,00	100,00%	4,91	104,91	41,46%	15,50%	17-oct-2020	7,75	17-oct-2026	100,00	17-oct-2026

BONOS DENOMINADOS EN PESOS AJUSTABLES POR CER ^(a)

PR13	699,00	pesos	0,72% + CER	1,8x	682,28	36,92%	0,99	683,26	102,30%	2,00%	15-ago-2020	1,14 + CER	15-ago-2020	15,34 + CER	15-mar-2024
DICP	2.120,00	pesos	4,60% + CER	6,9x	1.935,75	100,00%	12,85	1.948,60	108,80%	5,83%	31-dic-2020	56,43 + CER	30-jun-2024	96,79 + CER	31-dic-2033
PARP	950,00	pesos	6,25% + CER	11,4x	1.524,29	100,00%	9,82	1.534,11	61,93%	1,77%	30-sep-2020	13,49 + CER	30-sep-2029	76,21 + CER	31-dic-2038
CUAP	1.410,00	pesos	6,36% + CER	13,4x	2.116,61	100,00%	7,98	2.124,59	66,37%	3,31%	31-dic-2020	35,03 + CER	30-jun-2036	105,83 + CER	31-dic-2045

BONOS DENOMINADOS EN PESOS A TASA BADLAR ^(b)

PR15	121,10	pesos	37,21%	1,0x	121,07	69,00%	3,51	124,59	97,20%	29,41%	5-oct-2020	8,88	5-oct-2020	12,28	4-oct-2022
------	--------	-------	--------	------	--------	--------	------	--------	--------	--------	------------	------	------------	-------	------------

TITULOS VINCULADOS AL PBI DENOMINADO EN PESOS ^(d)

TVPP	2,10	pesos	n/c	n/c	0,00	0,00%	---	---	---	---	---	---	no paga	no paga	no paga
------	------	-------	-----	-----	------	-------	-----	-----	-----	-----	-----	-----	---------	---------	---------

TITULOS VINCULADOS AL PBI DENOMINADO EN DÓLARES ^(d)

TVPA ^(c)	89,00	pesos	n/c	n/c	0,00	0,00%	---	---	---	---	---	---	no paga	no paga	no paga
---------------------	-------	-------	-----	-----	------	-------	-----	-----	-----	-----	-----	-----	---------	---------	---------

NOTAS Y ACLARACIONES:

(*) El gobierno presentó el 16.07.2020 un proyecto de ley para el canje de estos títulos. Las cotizaciones corresponden a las de BYMA de plazo 48hs. Si no cotizó se toma el último precio de cierre

(**) La oferta hecha por el gobierno para el canje de deuda legislación extranjera vence el 04.08.2020. Los cálculos de indicadores corresponden al 11.08.2020

(a) Los cálculos contemplan el ajuste por CER correspondiente sólo hasta el día de la fecha del análisis, o sea, no contempla estimaciones futuras del CER.

(b) Tasa Badlar Privada estimada: **30,00%**

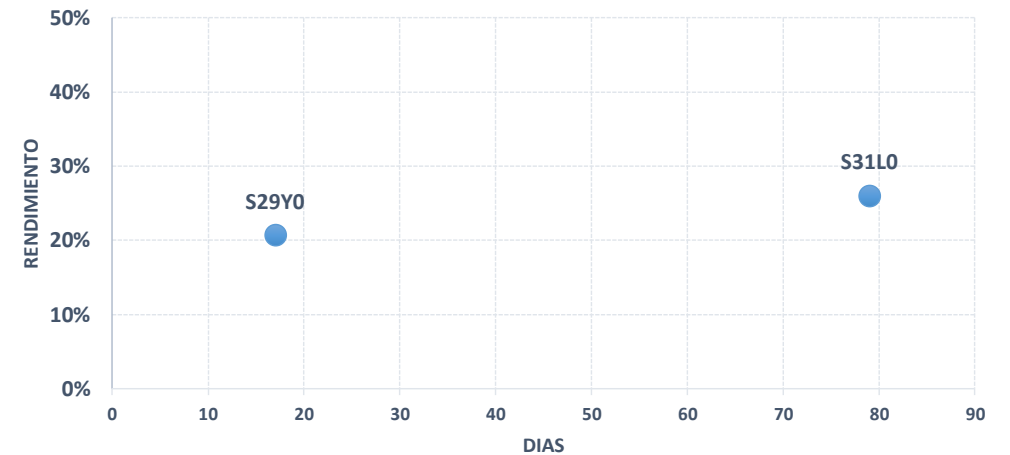
(d) Ver en la sección específica dedicada a estos bonos la estimación del crecimiento futuro del PBI considerada en este análisis. Las fechas de vencimiento son estimadas atento a las condiciones de emisión.

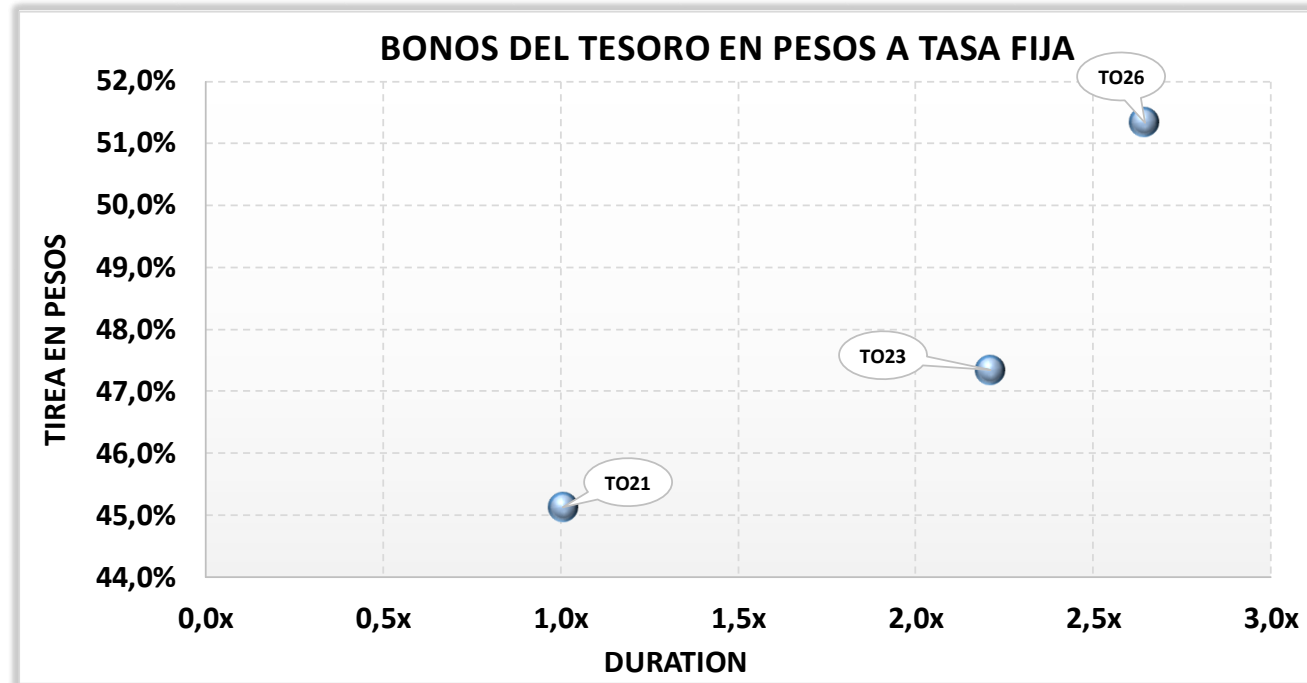
Precios del	Plazo en días	Rendimiento
7-ago-20		

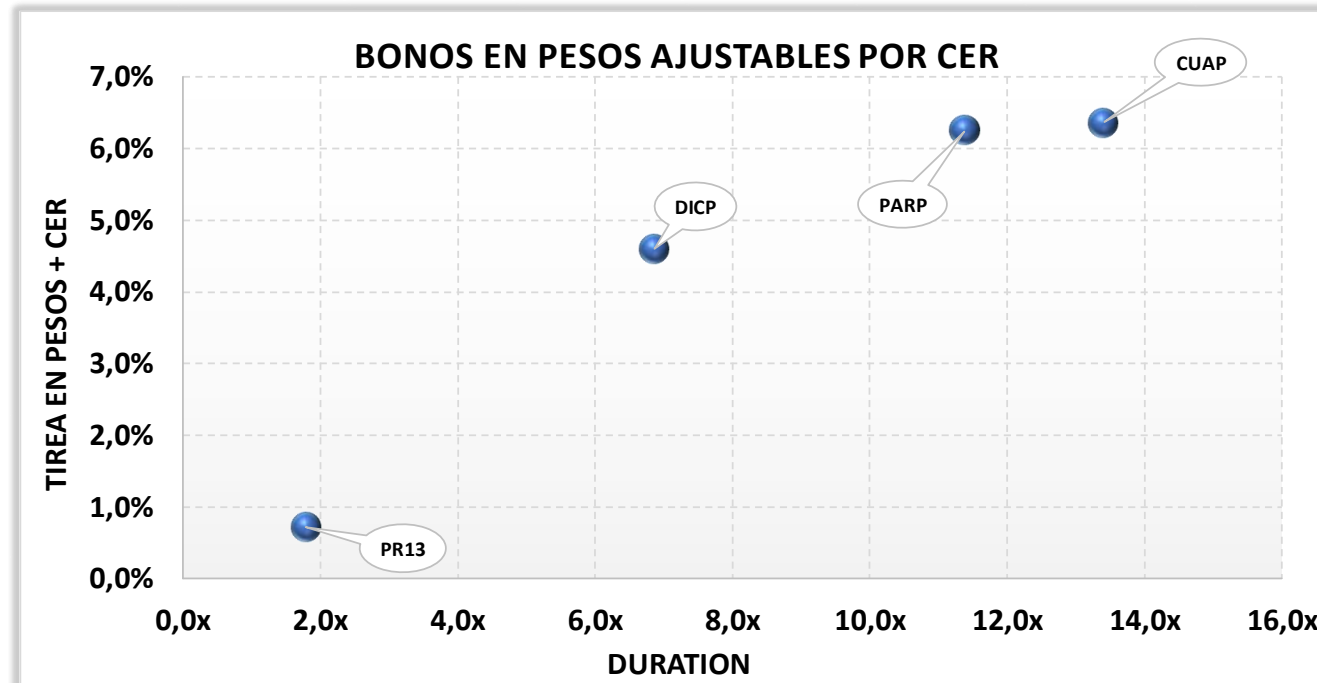
LECAP - LETRAS DEL TESORO CAPITALIZABLES EN PESOS

S29Y0	137,20	17	20,7%
S31L0	139,25	79	26,0%

Los precios corresponden a los de cierre en BYMA del plazo 48hs., y están expresados en pesos por cada V\$N 100.

LECAP REPERFILADAS - CURVA DE RENDIMIENTOS






AGOSTO 2020 - SEPTIEMBRE 2020

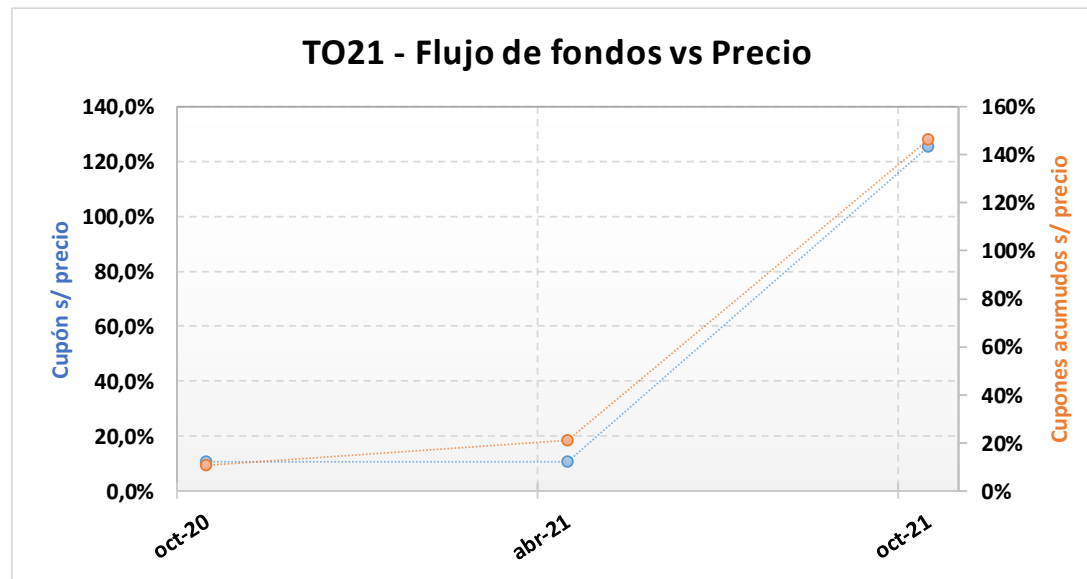
FECHA	DENOMINACION	CODIGO BCBA	MONEDA	QUÉ PAGA	TIPO	CAPITAL	INTERÉS	TOTAL
15-ago-20	BOCON SERIE 6	PR13	\$	R + A	CER + SPREAD	6,4540	0,5323	6,9862
15-sep-20	BOCON SERIE 6	PR13	\$	R + A	CER + SPREAD	6,4540	0,5215	6,9755
30-sep-20	BONO PAR	PARP	\$	R	CER + SPREAD STEP	-	5,6762	5,6762

Los importes de los servicios correspondientes a las especies emitidas con cláusula de ajuste de capital están calculados con ajuste hasta el 11.08.20

Los importes de los servicios están expresados cada 100 VN.

TO21 – Bono del Tesoro Nacional en Pesos a Tasa Fija Vto. 3-Oct-2021.

Precio del 7-ago-20	Moneda de cotización	TIREA en \$	Duration	Capital residual		Intereses corridos	Valor técnico	Paridad	Tasa de cupón	Próximo servicio		Vencimiento		
				Monto	%					Renta	Amortización			
87,00	pesos	45,12%	1,00x	100,00	100,00%	6,47	106,47	81,71%	18,200%	3-oct-2020	9,10	3-oct-2021	100,00	3-oct-2021



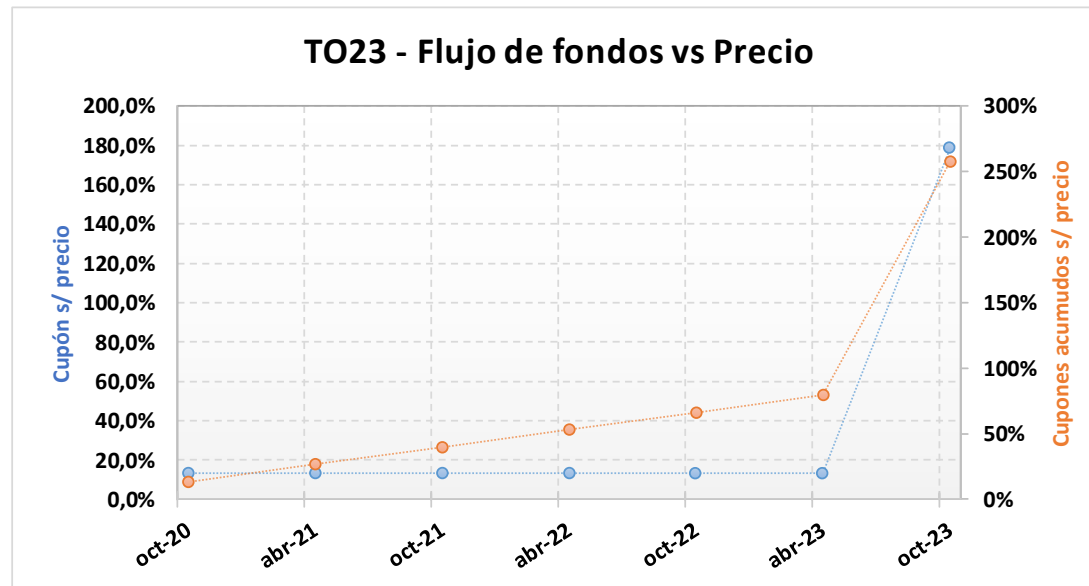
ANÁLISIS DE SENSIBILIDAD

PRECIO	TIREA	DURATION
--------	-------	----------

81,00	55,86%	0,998x
82,00	53,96%	0,999x
83,00	52,10%	1,000x
84,00	50,29%	1,001x
85,00	48,53%	1,003x
86,00	46,81%	1,004x
87,00	45,12%	1,005x
88,00	43,48%	1,006x
89,00	41,88%	1,007x
90,00	40,32%	1,008x
91,00	38,79%	1,009x
92,00	37,30%	1,010x
93,00	35,83%	1,011x

TO23 – Bono del Tesoro Nacional en Pesos a Tasa Fija Vto. 17-Oct-2023.

Precio del 7-ago-20	Moneda de cotización	TIREA en \$	Duration	Capital residual		Intereses corridos	Valor técnico	Paridad	Tasa de cupón	Próximo servicio				Vencimiento
				Monto	%					Renta		Amortización		
60,52	pesos	47,34%	2,21x	100,00	100,00%	5,07	105,07	57,60%	16,000%	17-oct-2020	8,00	17-oct-2023	100,00	17-oct-2023

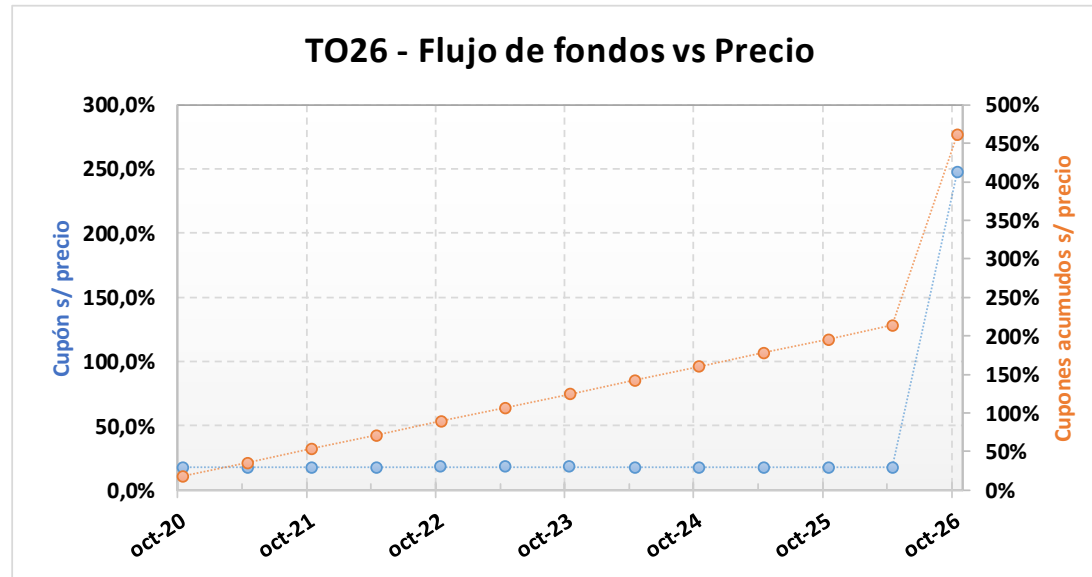


ANÁLISIS DE SENSIBILIDAD		
PRECIO	TIREA	DURATION

54,50	54,61%	2,144x
55,50	53,31%	2,155x
56,50	52,05%	2,167x
57,50	50,82%	2,178x
58,50	49,64%	2,189x
59,50	48,48%	2,199x
60,52	47,34%	2,210x
61,50	46,28%	2,220x
62,50	45,22%	2,229x
63,50	44,19%	2,239x
64,50	43,19%	2,248x
65,50	42,22%	2,257x
66,50	41,27%	2,266x

TO26 – Bono del Tesoro Nacional en Pesos a Tasa Fija Vto. 17-Oct-2026.

Precio del 7-ago-20	Moneda de cotización	TIREA en \$	Duration	Capital residual		Intereses corridos	Valor técnico	Paridad	Tasa de cupón	Próximo servicio			Vencimiento	
				Monto	%					Renta		Amortización		
43,50	pesos	51,33%	2,65x	100,00	100,00%	4,91	104,91	41,46%	15,500%	17-oct-2020	7,75	17-oct-2026	100,00	17-oct-2026



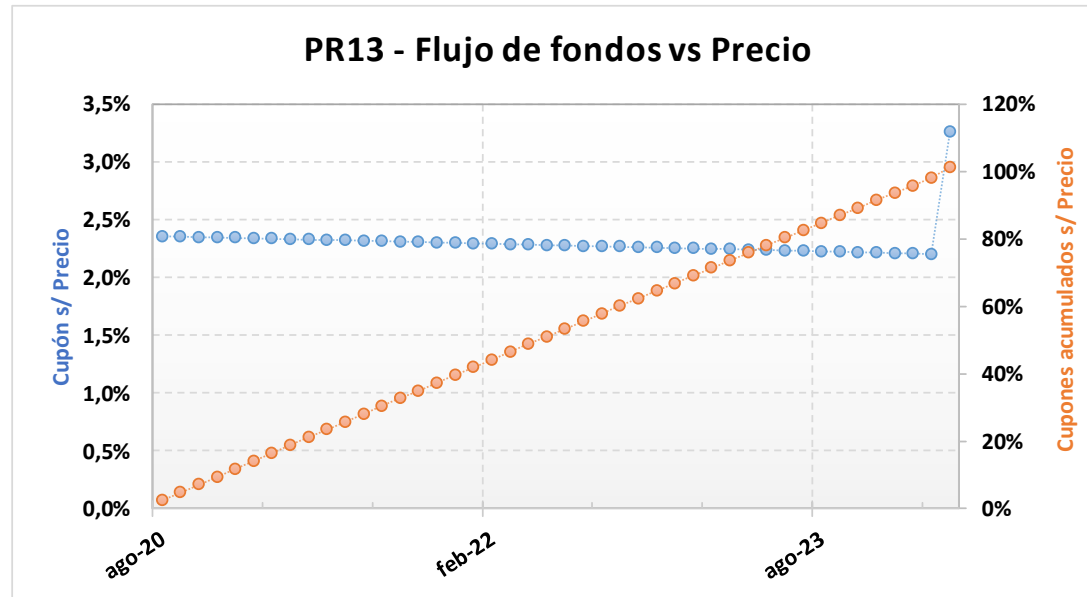
ANÁLISIS DE SENSIBILIDAD

PRECIO	TIREA	DURATION
--------	-------	----------

37,50	60,55%	2,375x
38,50	58,80%	2,423x
39,50	57,15%	2,470x
40,50	55,58%	2,516x
41,50	54,09%	2,561x
42,50	52,68%	2,604x
43,50	51,33%	2,646x
44,50	50,05%	2,687x
45,50	48,82%	2,726x
46,50	47,64%	2,765x
47,50	46,52%	2,803x
48,50	45,44%	2,839x
49,50	44,41%	2,875x

PR13 – Bonos de Consolidación. 6^{ta}. Serie.

Precio del 7-ago-20	Moneda de cotización	TIREA en \$ + CER	Duration	Capital residual		Intereses corridos	Valor técnico	Paridad	Tasa de cupón	Próximo servicio				Vencimiento
				Monto	%					Renta		Amortización		
699,00	pesos	0,72% + CER	1,79x	682,28	36,92%	0,99	683,26	102,30%	2,000%	15-ago-2020	1,14 + CER	15-ago-2020	15,34 + CER	15-mar-2024



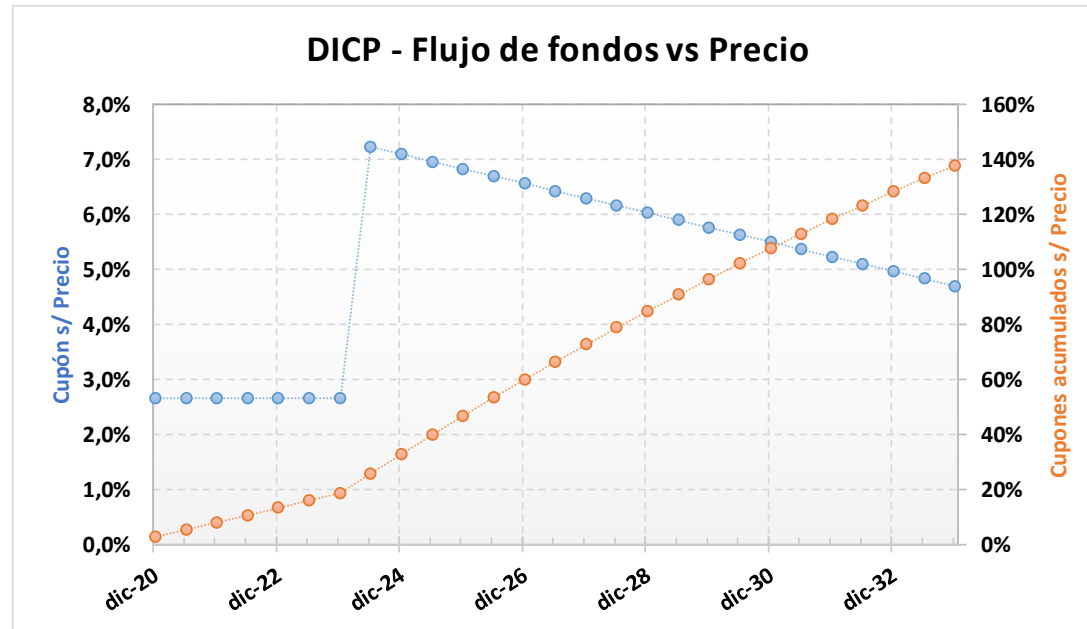
ANÁLISIS DE SENSIBILIDAD

PRECIO	TIREA	DURATION
--------	-------	----------

687,00	1,71%	1,78x
689,00	1,54%	1,78x
691,00	1,38%	1,78x
693,00	1,21%	1,79x
695,00	1,05%	1,79x
697,00	0,89%	1,79x
699,00	0,72%	1,79x
701,00	0,56%	1,79x
703,00	0,41%	1,80x
705,00	0,25%	1,80x
707,00	0,09%	1,80x
709,00	-0,07%	1,80x
711,00	-0,22%	1,80x

DICP – Bono Discount (ajustable por CER)

Precio del 7-ago-20	Moneda de cotización	TIREA en \$ + CER	Duration	Capital residual		Intereses corridos	Valor técnico	Paridad	Tasa de cupón	Próximo servicio			Vencimiento	
				Monto	%					Renta		Amortización		
2.120,00	pesos	4,60% + CER	6,87x	1.935,75	100,00%	12,85	1.948,60	108,80%	5,830%	31-dic-2020	56,43 + CER	30-jun-2024	96,79 + CER	31-dic-2033



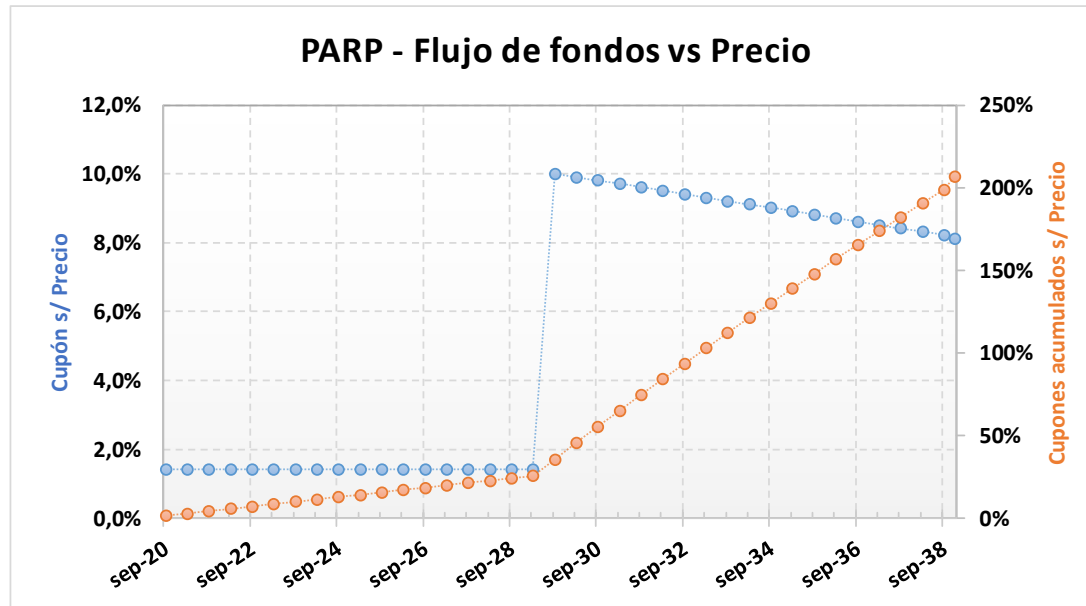
ANÁLISIS DE SENSIBILIDAD

PRECIO	TIREA	DURATION
--------	-------	----------

2.060,0	5,04%	6,82x
2.070,0	4,97%	6,83x
2.080,0	4,89%	6,83x
2.090,0	4,82%	6,84x
2.100,0	4,75%	6,85x
2.110,0	4,68%	6,86x
2.120,0	4,60%	6,87x
2.130,0	4,53%	6,88x
2.140,0	4,46%	6,88x
2.150,0	4,39%	6,89x
2.160,0	4,32%	6,90x
2.170,0	4,25%	6,91x
2.180,0	4,18%	6,92x

PARP – Bono Par (ajustable por CER)

Precio del	Moneda de cotización	TIREA en \$ + CER	Duration	Capital residual		Intereses corridos	Valor técnico	Paridad	Tasa de cupón	Próximo servicio		Vencimiento		
				Monto	%					Renta	Amortización			
7-ago-20														
950,00	pesos	6,25% + CER	11,38x	1.524,29	100,00%	9,82	1.534,11	61,93%	1,770%	30-sep-2020	13,49 + CER	30-sep-2029	76,21 + CER	31-dic-2038



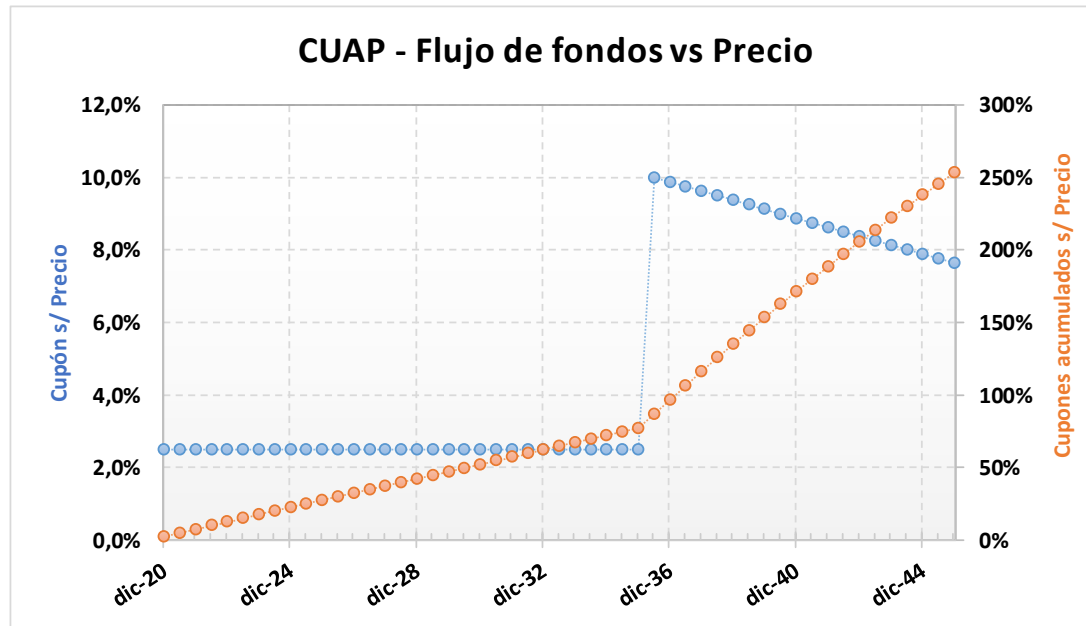
ANÁLISIS DE SENSIBILIDAD

PRECIO	TIREA	DURATION
--------	-------	----------

920,00	6,56%	11,32x
925,00	6,50%	11,33x
930,00	6,45%	11,34x
935,00	6,40%	11,35x
940,00	6,35%	11,36x
945,00	6,30%	11,37x
950,00	6,25%	11,38x
955,00	6,21%	11,39x
960,00	6,16%	11,40x
965,00	6,11%	11,41x
970,00	6,06%	11,42x
975,00	6,01%	11,43x
980,00	5,97%	11,44x

CUAP – Bono Cuasipar en Pesos (ajustable por CER)

Precio del	Moneda de cotización	TIREA en \$ + CER	Duration	Capital residual		Intereses corridos	Valor técnico	Paridad	Tasa de cupón	Próximo servicio			Vencimiento	
				Monto	%					Renta		Amortización		
7-ago-20	pesos	6,36% + CER	13,40x	2.116,61	100,00%	7,98	2.124,59	66,37%	3,310%	31-dic-2020	35,03 + CER	30-jun-2036	105,83 + CER	31-dic-2045



ANÁLISIS DE SENSIBILIDAD

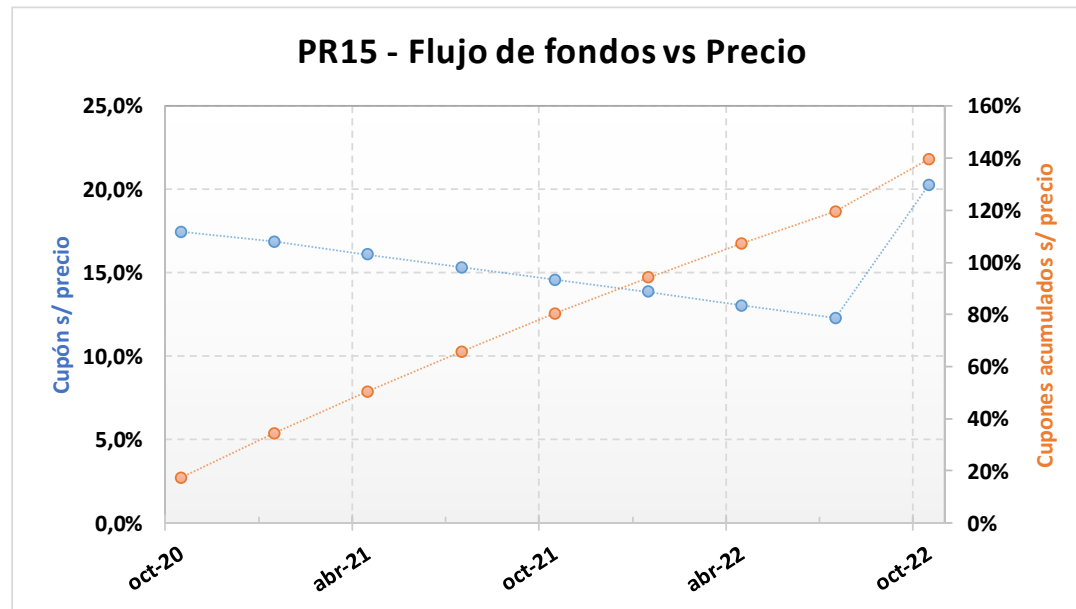
PRECIO	TIREA	DURATION
--------	-------	----------

1.350,00	6,71%	13,22x
1.360,00	6,65%	13,25x
1.370,00	6,59%	13,28x
1.380,00	6,53%	13,31x
1.390,00	6,47%	13,34x
1.400,00	6,42%	13,37x
1.410,00	6,36%	13,40x
1.420,00	6,30%	13,43x
1.430,00	6,25%	13,46x
1.440,00	6,19%	13,49x
1.450,00	6,14%	13,52x
1.460,00	6,08%	13,55x
1.470,00	6,03%	13,58x

PR15 – Bonos de consolidación – Serie 8

Precio del	Moneda de cotización	TIREA en pesos	Duration	Capital residual		Intereses corridos	Valor técnico	Paridad	Tasa de cupón	Próximo servicio			Vencimiento	
				Monto	%					Renta		Amortización		
7-ago-20	pesos	37,21%	0,99x	121,07	100,00%	3,51	124,59	97,20%	29,406%	5-oct-2020	8,88	5-oct-2020	12,28	4-oct-2022

Tasa Badlar Privada estimada: **30,00%**



ANÁLISIS DE SENSIBILIDAD

PRECIO	TIREA	DURATION
--------	-------	----------

91,00	86,78%	0,864x
96,00	75,72%	0,888x
101,00	66,08%	0,911x
106,00	57,59%	0,932x
111,00	50,07%	0,953x
116,00	43,36%	0,972x
121,10	37,21%	0,991x
126,00	31,87%	1,008x
131,00	26,92%	1,025x
136,00	22,39%	1,040x
141,00	18,25%	1,056x
146,00	14,44%	1,070x
151,00	10,91%	1,084x